

**保安司司長向傳媒發佈 2020 年第一季  
罪案情況**

**Balanço da Criminalidade do  
1º trimestre de 2020 apresentado pelo  
Secretário para a Segurança aos OCS**

保安司司長交給傳媒的文件

**Documentos a fornecer aos OCS durante  
a conferência do Sec. para a Segurança**

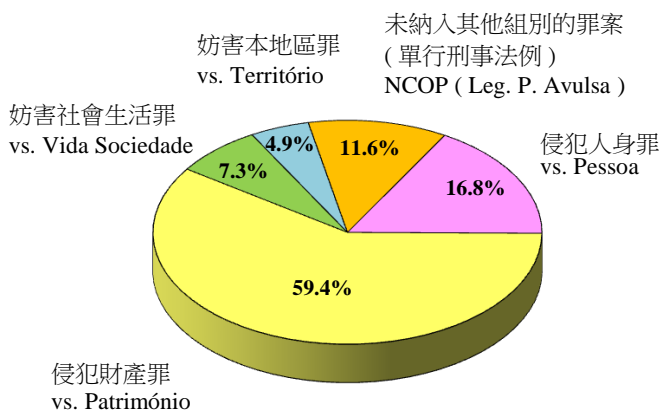
# 總結2020年第一季罪案情況

## Balanço da criminalidade do 1º trimestre e sua comparação entre 2019-2020

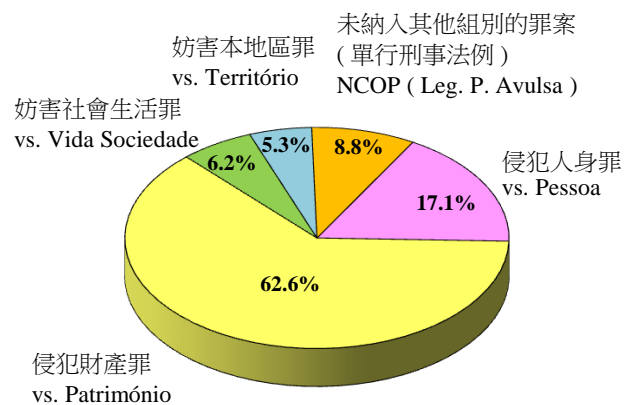
### 1. 整體犯罪活動 Actividade delituosa em geral

年份 Ano	侵犯人身罪 Crimes contra a Pessoa	侵犯財產罪 Crimes contra o Património	妨害社會生活罪 Crimes contra a Vida em Soc.	妨害本地區罪 Crimes contra o Território	未納入其他組別的罪案 (單行刑事法例) Crimes não classificados em outra parte (Legislação Penal Avulsa)	整體犯罪 Actividade Delituosa em Geral
2020年第一季 1º Tri. de 2020	405	1433	176	119	279	2412
2019年第一季 1º Tri. de 2019	576	2107	209	177	295	3364
變化 / 百份比 Var. / %	↓ 171 / 29.7 %	↓ 674 / 32 %	↓ 33 / 15.8 %	↓ 58 / 32.8 %	↓ 16 / 5.4 %	↓ 952 / 28.3 %

2020年第一季 / 1º Tri. de 2020



2019年第一季 / 1º Tri. de 2019



### 2. 暴力犯罪 Criminalidade violenta

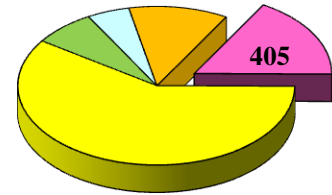
	2020年第一季 1º Tri. de 2020	2019年第一季 1º Tri. de 2019	變化 Variação
<b>暴力犯罪 Criminalidade violenta</b>	<b>79</b>	<b>158</b>	<b>↓ 79 / 50 %</b>
綁架 Rapto	1	0	↑ 1 / a)
殺人 Homicídio	1	1	0
對兒童的性侵犯 Abuso sexual de criança	2	2	0
剝奪他人行動自由罪 Sequestro	26	82	↓ 56 / 68.3 %
販賣及出售毒品 Tráfico e venda de drogas	19	28	↓ 9 / 32.1 %
搶劫 Roubo	12	19	↓ 7 / 36.8 %
強姦 Violação	6	10	↓ 4 / 40 %
縱火 Fogo posto	11	14	↓ 3 / 21.4 %
嚴重傷害身體完整性 Ofensa grave à int. física	1	2	↓ 1 / 50 %

a) 不適用 Não adptável

### 3. 侵犯人身罪 Crimes contra a pessoa

侵犯人身罪  
vs. Pessoa

2020年第一季 1° Tri. de 2020	2019年第一季 1° Tri. de 2019	變化 Variação
405	576	↓ 171 / 29.7 %

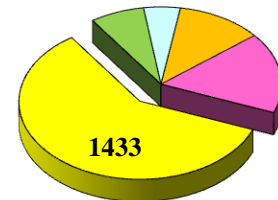


	2020年第一季 1° Tri. de 2020	2019年第一季 1° Tri. de 2019	變化 Variação		2020年第一季 1° Tri. de 2020	2019年第一季 1° Tri. de 2019	變化 Variação
侮辱 Injúria	21	13	↑ 8 / 61.5%	普通傷害身體完整性 Ofensa simp. à int. física	252	312	↓ 60 / 19.2 %
殺人 Homicídio	1	1	0	剝奪他人行動自由罪 Sequestro	26	82	↓ 56 / 68.3 %
對兒童的性侵犯 Abuso sexual de criança	2	2	0	恐嚇 Ameaça	26	43	↓ 17 / 39.5 %
姦淫未成年人 Estupro	2	2	0	強姦 Violação	6	10	↓ 4 / 40 %
				嚴重傷害身體完整性 Ofensa grave à int. física	1	2	↓ 1 / 50 %

### 4. 侵犯財產罪 Crimes contra o Património

侵犯財產罪  
vs. Património

2020年第一季 1° Tri. de 2020	2019年第一季 1° Tri. de 2019	變化 Variação
1433	2107	↓ 674 / 32 %

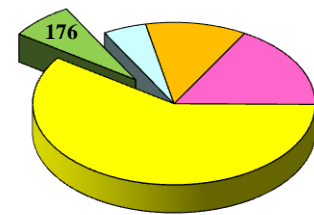


	2020年第一季 1° Tri. de 2020	2019年第一季 1° Tri. de 2019	變化 Variação		2020年第一季 1° Tri. de 2020	2019年第一季 1° Tri. de 2019	變化 Variação
盜用重型/輕型電單車 Furto de uso de moto/ciclomotor	20	18	↑ 2 / 11.1 %	盜竊 (總數) Furto ( Total )	444	728	↓ 284 / 39 %
				不正當據為己有 Apropriação ilegítima	370	648	↓ 278 / 42.9 %
				被扒手盜竊 Furto por carteirista	164	356	↓ 192 / 53.9 %
				暴利 Usura	46	128	↓ 82 / 64.1 %
				詐騙 Burla	263	283	↓ 20 / 7.1 %
				勒索 Extorsão	6	15	↓ 9 / 60 %
				搶劫 (總數) Roubo ( Total )	12	19	↓ 7 / 36.8 %
				爆竊寓所 Furto por AECF em residência	12	15	↓ 3 / 20 %

## 5. 妨害社會生活罪 Crimes contra a Vida em Sociedade

2020年第一季 1° Tri. de 2020	2019年第一季 1° Tri. de 2019	變化 Variação
<b>176</b>	<b>209</b>	<b>↓ 33 / 15.8 %</b>

妨害社會生活罪  
vs. Vida em Sociedade

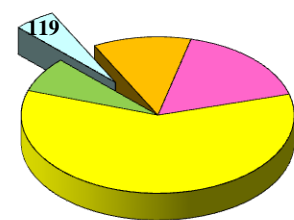


	2020年第一季 1° Tri. de 2020	2019年第一季 1° Tri. de 2019	變化 Variação
行使他人證件 Uso de doc. de ident. Alheio	43	17	↑ 26 / 152.9 %
偽造文件 Falsificação de documento	61	95	↓ 34 / 35.8 %
將假貨幣轉手 Passagem de moeda falsa	27	53	↓ 26 / 49.1 %
縱火 Fogo posto	11	14	↓ 3 / 21.4 %

## 6. 妨害本地區罪 Crimes contra o Território

2020年第一季 1° Tri. de 2020	2019年第一季 1° Tri. de 2019	變化 Variação
<b>119</b>	<b>177</b>	<b>↓ 58 / 32.8 %</b>

妨害本地區罪  
vs. Território



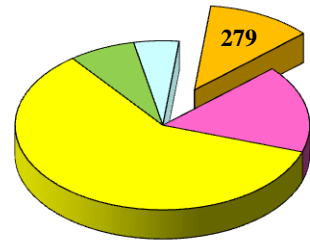
	2020年第一季 1° Tri. de 2020	2019年第一季 1° Tri. de 2019	變化 Variação
違令 Desobediência	74	113	↓ 39 / 34.5 %
作虛假聲明 Falsa declaração	23	39	↓ 16 / 41 %

## 7. 未納入其他組別的罪案 (單行刑事法例)

### Crimes não classificados em outra parte ( Legislação Penal Avulsa )

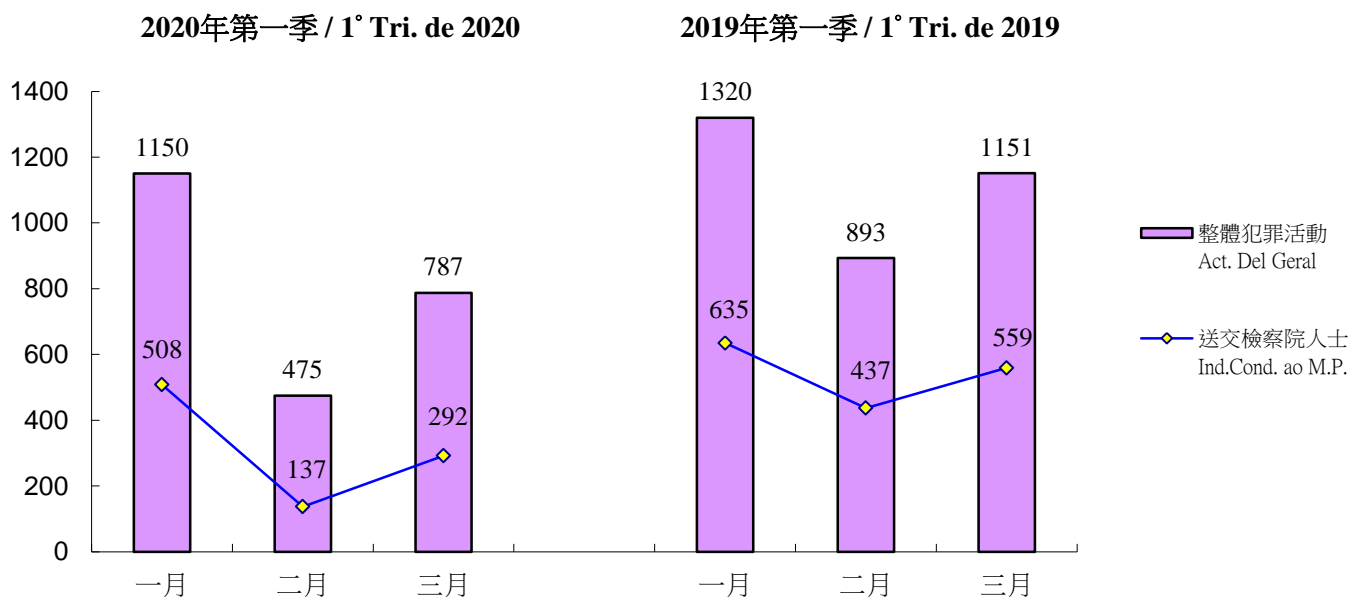
未納入其他組別的罪案 (單行刑事法例)  
NCOP ( Leg. P. Avulsa )

2020年第一季 1º Tri. de 2020	2019年第一季 1º Tri. de 2019	變化 Variação
279	295	↓ 16 / 5.4 %



	2020年第一季 1º Tri. de 2020	2019年第一季 1º Tri. de 2019	變化 Variação
引誘協助收容僱用非法入境者 Ali. Aux. Acolh. Emp. à I.I.	79	77	↑ 2 / 2.6 %
吸食麻醉品 Consumo estupefacientes	7	22	↓ 15 / 68.2 %
販賣及出售毒品 Tráfico e venda de drogas	19	28	↓ 9 / 32.1 %
電腦犯罪 Criminalidade informática	81	84	↓ 3 / 3.6 %

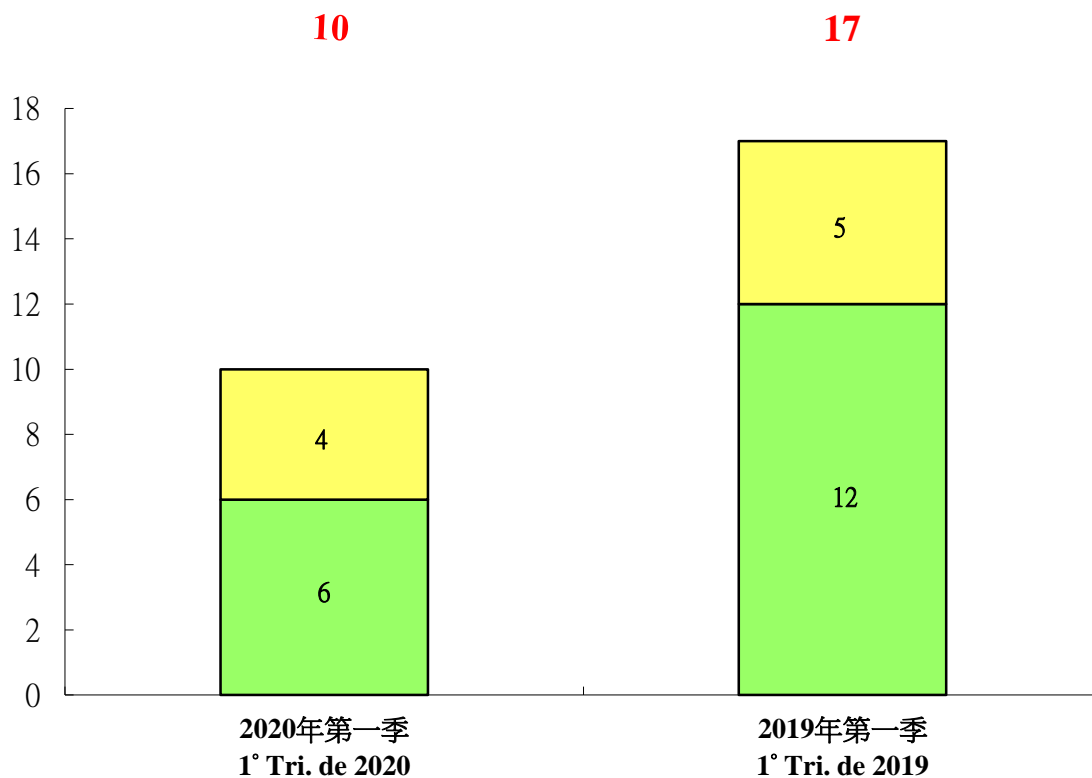
## 8. 送交檢察院的人士 Indivíduos conduzidos ao Ministério Público



	2020年第一季 1º Tri. de 2020	2019年第一季 1º Tri. de 2019	變化 Variação
送交檢察院的人士 Indivíduos conduzidos ao Ministério Público	937	1631	↓ 694 / 42.6 %

## 9. 青少年犯罪 Delinquência juvenil

	2020年第一季 1° Tri. de 2020	2019年第一季 1° Tri. de 2019	變化 Variação
已移交檢察院的案件 Casos remetidos ao M. P.º	4	5	↓ 1 / 20 %
未移交檢察院的案件 Casos não remetidos ao M. P.º	6	12	↓ 6 / 50 %
<b>總數 Total</b>	<b>10</b>	<b>17</b>	<b>↓ 7 / 41.2 %</b>



### 涉及的青年人之性別 Sexo dos jovens envolvidos

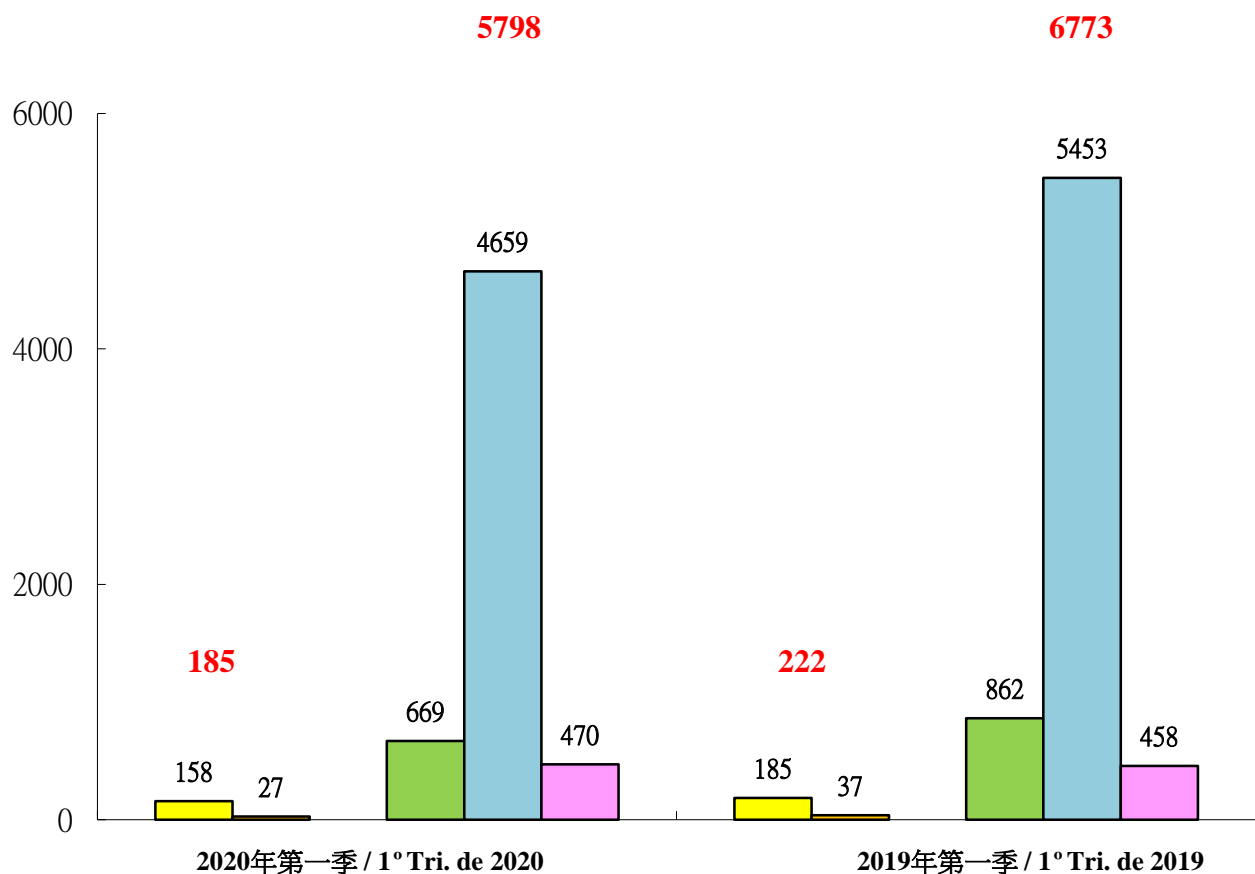
	2020年第一季 1° Tri. de 2020	2019年第一季 1° Tri. de 2019	變化 Variação
男性 Masculino	11	31	↓ 20 / 64.5 %
女性 Feminino	3	6	↓ 3 / 50 %
<b>總數 Total</b>	<b>14</b>	<b>37</b>	<b>↓ 23 / 62.2 %</b>

## 10. 非法入境者及逾期逗留人士

### Imigrante ilegal e excesso de permanência

非法入境者 Imigrante ilegal	2020年第一季 1º Tri. de 2020	2019年第一季 1º Tri. de 2019	變化 Variação
中國內地非法入境者 I.I. da China Continental	158	185	↓ 27 / 14.6 %
其他國籍非法入境者 I.I. da outra nacionalidade	27	37	↓ 10 / 27%
總數 Total	185	222	↓ 37 / 16.7 %

逾期逗留人士 Excesso de permanência	2020年第一季 1º Tri. de 2020	2019年第一季 1º Tri. de 2019	變化 Variação
中國內地逾期逗留人士 Indivíduo c/excesso permanência da China Continental	5328	6315	↓ 987 / 15.6 %
- 個人遊簽注 Visto individual	669	862	↓ 193 / 22.4 %
- 其他證件/簽注 Outro doc / visto	4659	5453	↓ 794 / 14.6 %
其他國籍逾期逗留人士 Indivíduo c/excesso permanência da outra nacionalidade	470	458	↑ 12 / 2.6 %
總數 Total	5798	6773	↓ 975 / 14.4 %





# ÍNDICE

<b>1. Resumo da criminalidade do 1º Trimestre do ano 2020</b> .....	P. 1 - 2
( Anexo ) .....	P. 3 - 5
<b>2. Alguns crimes em destaque</b>	
● Homicídio .....	P. 6
● Fogo Posto .....	P. 7
● Roubo .....	P. 7
● Furto .....	P. 8
● Burla .....	P. 9
● Extorsão .....	P. 10
● Desobediência .....	P. 10
● Emprego Ilegal .....	P. 11
● Passagem moeda falsa.....	P. 12
● Delinquência Juvenil .....	P. 13 - 14
● Indiv íduo c/excesso de permanência.....	P. 15
● Suicídio e tentativa de suicídio.....	P. 16 - 17
● Movimento de entrada / saída do Centro de Detenção.....	P. 18
<b>3. Situação de residentes do iRPC na RAEM</b>	
● Movimento de Entrada/Saída.....	P. 19
● Excesso permanência.....	P. 19
● Crimes cometido por residente do iRPC .....	P. 19 - 20
● Infracções dos residentes do iRPC .....	P. 20
● Vítimas residentes do iRPC .....	P. 20
( Anexo ) .....	P. 21 - 25
<b>4. Crimes cometidos por residentes HKSAR</b> .....	P. 26

**總結 2020 年第一季之罪案情況**  
**Resumo da criminalidade do 1<sup>o</sup> Tri.**  
**do ano 2020**

# BALANÇO DA CRIMINALIDADE DO 1º TRIMESTRE DO ANO 2020

## 1. A Actividade Delituosa Geral do 1º Trimestre do ano 2020.

Foram registadas pelas polícias **2412** ocorrências de delitos o que traduz uma redução de 952 casos, (-28,3%) em relação ao período homólogo do ano 2019 . ( **2412** vs **3364** )

As variações verificadas foram as seguintes :

**CRIME CONTRA A PESSOA** : REDUÇÃO de 171 casos /-29,7% ( **405** vs **576** )

**CRIME CONTRA O PATRIMÓNIO** : REDUÇÃO de 674 casos /-32% ( **1433** vs **2107** )

**CRIME CONTRA A VIDA EM SOCIEDADE** : REDUÇÃO de 33 casos /-15,8% ( **176** vs **209** )

**CRIME CONTRA O TERRITÓRIO** : REDUÇÃO de 58 casos /-32,8% ( **119** vs **177** )

**CRIME NÃO CLAS. EM OUTROS GRUPOS** : REDUÇÃO de 16 casos /-5,4% ( **279** vs **295** )

## 2. Criminalidade Violenta : Foram registadas do 1º Trimestre do ano 2020 , **79** ocorrências de delitos violentos quando comparado com o período homólogo do ano 2019 ( **79** vs **158** ) o que traduz uma redução de 79 casos (-50%) .

De salientar as variações constatadas nos seguintes crimes violentos :

- **Homicídio** : Registado 1 caso vs 1 caso/2019 ( igual de caso ) ;
- **Roubo** : Registados 12 casos vs 19 casos/2019 ( redução de 7 casos , -36,8 % ) ;
- **Incêndios, explosões e outras condutas especialmente perigosas** : Registados 11 casos vs 14 casos /2019 ( redução de 3 casos , -21,4 % ) ;
- **Tráfico e venda de drogas** : Registados 19 casos vs 28 casos/2019 ( redução de 9 casos , -32,1 % ) .

## 3. Grupo de crimes contra a pessoa : Foram registadas durante o período em apreço **405** ocorrências de delitos enquanto que em igual período o ano anterior foram **576** delitos ( redução de 171 casos , -29,7 % ) .

As variações numéricas em destaque entre os dois períodos foram :

- **Ofensa Simples à Intergridade Física** : redução de 60 casos ( 252 vs 312 ) ;
- **Ofensa Graves à Intergridade Física** : redução de 1 caso ( 1 vs 2 ) ;
- **Rapto** : aumento de 1 caso ( 1 vs 0 ) ;
- **Sequestro** : redução de 56 casos ( 26 vs 82 ) ;
- **Violação** : redução de 4 casos ( 6 vs 10 ) ;
- **Abuso Sexual de Criança** : igual de caso ( 2 vs 2 ) ;
- **Ameaça** : redução de 17 casos ( 26 vs 43 ) .

## 4. Grupo de crimes contra o Património : Foram registadas no total **1433** ocorrências de delitos enquanto que em igual período de 2019 registaram-se **2107** casos ( redução de 674 casos , -32% ) . As variações numéricas em destaque foram :

- **Roubo** : redução de 7 casos ( 12 vs 19 ) ;
- **Furtos** : redução de 284 casos ( 444 vs 728 ) ;
  - redução de 192 casos de Furto por carteirista ( 164 vs 356 ) ;
  - redução de 3 casos de Furto por arrombamento em residência ( 12 vs 15 ) ;
  - aumento de 1 caso de Furto por arrombamento em est. comercial ( 4 vs 3 ) ;
- **Extorsão** : redução de 9 casos ( 6 vs 15 ) ;
- **Usura** : redução de 82 casos ( 46 vs 128 ) ;
- **Cheque sem provisão** : redução de 9 casos ( 5 vs 14 ) ;
- **Dano** : aumento de 34 casos ( 248 vs 214 ) ;
- **Burla** : redução de 20 casos ( 263 vs 283 ) ;
- **Apropriação ilegítima** : redução de 278 casos ( 370 vs 648 ) .

5. **Grupo de crimes contra a Vida em Sociedade** : Foram registados , no período em apreço , **176** delitos enquanto que em igual período do ano transacto registaram-se **209** casos ( redução de 33 casos / -15,8% ). As variações numéricas em destaque foram :
- **Falsificação de documento** : redução de 34 casos ( 61 vs 95 ) ;
  - **Uso de documento de identificação alheio** : aumento de 26 casos ( 43 vs 17 ) ;
  - **Fogo Posto**: redução de 3 casos ( 11 vs 14 ) ;
  - **Passagem de moeda falsa** : redução de 26 casos ( 27 vs 53 ).
6. **Grupo de crimes contra o Território** : Foram registados **119** delitos enquanto que em igual período do ano 2019 foram **177** casos (redução de 58 casos / -32,8% ). As variações em destaque foram :
- **Desobediência** : redução de 39 casos ( 74 vs 113 ) ;
  - **Falsa Declaração** : redução de 16 casos ( 23 vs 39 ).
7. **Grupo de crimes não classificados em outra parte (legislação penal avulsa)** : Foram registados durante o ano em apreço , **279** delitos deste grupo enquanto que em igual período do ano 2019 foram registados **295** casos ( redução de 16 casos / -5,4% ). As variações em destaque foram :
- **Aliciamento/auxílio/acolhimento/emprego de I.I.** : aumento de 2 casos ( 79 vs 77 ) ;
  - **Tráfico e venda de drogas** : redução de 9 casos ( 19 vs 28 ) ;
  - **Consumo de drogas** : redução de 15 casos ( 7 vs 22 ) ;
  - **Criminalidade informática** : redução de 3 casos ( 81 vs 84 ).
8. **Indivíduos conduzidos ao Ministério público** : As polícias nas acções de serviço policial urbano e nas acções de investigação deteram e enviaram ao Ministério Público **937** indivíduos por cometimento de crimes punidos com pena de prisão enquanto que em igual período de 2019 foram enviados **1631** indivíduos (redução de 694 / -42,6% ).
9. **Delinquência Juvenil** : Foram registados nas polícias **10** delitos protagonizados por menores enquanto que em igual período do ano 2019 foram registados **17** casos (redução de 7 casos / -41,2% ). Nestes delitos estavam envolvidos **14** jovens menores e no ano 2019 estavam envolvidos **37** jovens menores (redução de 23 pessoas / -62,2% ).
10. **Imigração Ilegal** : No âmbito do combate da imigração clandestina na RAEM , as FSSM continuaram as acções de fiscalização da permanência dos ilegais , junto dos postos fronteiriços, em situação de clandestinidade distribuídas pelas diferentes modalidades :
- Imigrante ilegal** : foram registados **185** imigrantes ilegais enquanto que no ano 2019 registaram-se **222** imigrantes ilegais ( redução de 37 imigrantes ilegais /-16,7%).
- **I.I. do iR.P.C.** : 158 pessoas vs 185 pessoas/2019 ( -27 pessoas )
  - **I.I. da outra nacionalidade** : 27 pessoas vs 37 pessoas/2019 ( -10 pessoas )
- Indivíduo c/excesso permanência** : foram registados **5798** indivíduos com excesso permanência enquanto que no ano 2019 registaram-se **6773** indivíduos ( redução de 975 indivíduos /-14,4% ).
- **Indivíduo c/excesso permanência do iR.P.C.** : 5328 pessoas vs 6315 pessoas/2019 ( -987 pessoas )
    - visto individual : 669 pessoas vs 862 pessoas/2019 ( -193 pessoas )
    - outro doc/ visto : 4659 pessoas vs 5453 pessoas/2019 ( -794 pessoas )
  - **Indivíduo c/excesso permanência da outra nacionalidade** : 470 pessoas vs 458 pessoas/2019 ( +12 pessoas )

總結 2020 年 1 月至 3 月之罪案及其與 2019 年同期之比較  
 Balanço da criminalidade de Jan-Mar e sua comparação entre 2019-2020

**2020**

01月 02月 03月 04月 05月 06月 07月 8月 9月 10月 11月 12月 2020 2019 變化 百分比  
 Jan Fev Mar Abr Mai Jun Jul Ago Set Out Nov Dez (01-03月) (01-03月) Variação %  
 (Jan-Mar) (Jan-Mar) Variação %

<b>整體犯罪活動</b> <b>Act. delituosa geral</b>	<b>1150</b>	<b>475</b>	<b>787</b>									<b>2412</b>	<b>3364</b>	<b>-952</b>	<b>-28.3</b>
--	-------------	------------	------------	--	--	--	--	--	--	--	--	-------------	-------------	-------------	--------------

<b>I 侵犯人身罪</b> <b>Crimes contra a pessoa</b>	<b>170</b>	<b>86</b>	<b>149</b>									<b>405</b>	<b>576</b>	<b>-171</b>	<b>-29.7</b>
---	------------	-----------	------------	--	--	--	--	--	--	--	--	------------	------------	-------------	--------------

殺人 Homicídio	1	0	0									<b>1</b>	<b>1</b>	<b>0</b>	<b>0</b>
普通傷害身體完整性 Ofensa simp. à int. física	101	59	92									<b>252</b>	<b>312</b>	<b>-60</b>	<b>-19.2</b>
嚴重傷害身體完整性 Ofensa grave à int. física	0	1	0									<b>1</b>	<b>2</b>	<b>-1</b>	<b>-50</b>
剝奪他人行動自由罪 Sequestro	16	1	9									<b>26</b>	<b>82</b>	<b>-56</b>	<b>-68.3</b>
綁架 Rapto	0	1	0									<b>1</b>	<b>0</b>	<b>+1</b>	<b>--</b>
強姦 Violação	2	1	3									<b>6</b>	<b>10</b>	<b>-4</b>	<b>-40</b>
對兒童的性侵犯 Abuso sexual de criança	2	0	0									<b>2</b>	<b>2</b>	<b>0</b>	<b>0</b>
姦淫未成年人 Estupro	0	1	1									<b>2</b>	<b>2</b>	<b>0</b>	<b>0</b>
恐嚇 Ameaça	13	4	9									<b>26</b>	<b>43</b>	<b>-17</b>	<b>-39.5</b>
侮辱 Injúria	7	5	9									<b>21</b>	<b>13</b>	<b>+8</b>	<b>+61.5</b>
其他 Outros	28	13	26									<b>67</b>	<b>109</b>	<b>-42</b>	<b>-38.5</b>

總結 2020 年 1 月至 3 月之罪案及其與 2019 年同期之比較  
Balço da criminalidade de Jan-Mar e sua comparação entre 2019-2020

2020

01月 02月 03月 04月 05月 06月 07月 8月 9月 10月 11月 12月 2020 2019 變化 百分比  
Jan Fev Mar Abr Mai Jun Jul Ago Set Out Nov Dez (01-03月) (01-03月) Variação %

	01月	02月	03月	04月	05月	06月	07月	8月	9月	10月	11月	12月	2020 (01-03月)	2019 (01-03月)	變化 Variação	百分比 %
<b>II 侵犯財產罪</b>													<b>1433</b>	<b>2107</b>	<b>-674</b>	<b>-32</b>
<b>Crimes contra o Património</b>																
盜竊 (總數)													<b>444</b>	<b>728</b>	<b>-284</b>	<b>-39</b>
Furto (Total)																
車輛內盜竊													<b>15</b>	<b>14</b>	<b>+1</b>	<b>+7.1</b>
Furto em viatura																
盜用重型/輕型電單車													<b>20</b>	<b>18</b>	<b>+2</b>	<b>+11.1</b>
Furto de uso de moto/ciclomotor																
盜用車輛													<b>1</b>	<b>2</b>	<b>-1</b>	<b>-50</b>
Furto de uso de viatura																
被扒手盜竊													<b>164</b>	<b>356</b>	<b>-192</b>	<b>-53.9</b>
Furto por carteirista																
爆竊寓所													<b>12</b>	<b>15</b>	<b>-3</b>	<b>-20</b>
Furto por AECF em residência																
爆竊商業場所													<b>4</b>	<b>3</b>	<b>+1</b>	<b>+33.3</b>
Furto por AECF em est. comercial																
其他盜竊													<b>228</b>	<b>320</b>	<b>-92</b>	<b>-28.8</b>
Outros furtos																
搶劫 (總數)													<b>12</b>	<b>19</b>	<b>-7</b>	<b>-36.8</b>
Roubo (Total)																
寓所內搶劫													<b>0</b>	<b>1</b>	<b>-1</b>	<b>--</b>
Roubo em residência																
在街道或公共道路搶劫													<b>8</b>	<b>9</b>	<b>-1</b>	<b>-11.1</b>
Roubo em via ou caminho público																
其他搶劫													<b>4</b>	<b>9</b>	<b>-5</b>	<b>-55.6</b>
Outros roubos																
勒索													<b>6</b>	<b>15</b>	<b>-9</b>	<b>-60</b>
Extorsão																
暴利													<b>46</b>	<b>128</b>	<b>-82</b>	<b>-64.1</b>
Usura																
毀損													<b>248</b>	<b>214</b>	<b>+34</b>	<b>+15.9</b>
Dano																
不正當據為己有													<b>370</b>	<b>648</b>	<b>-278</b>	<b>-42.9</b>
Apropriação ilegítima																
詐騙													<b>263</b>	<b>283</b>	<b>-20</b>	<b>-7.1</b>
Burla																
空頭支票													<b>5</b>	<b>14</b>	<b>-9</b>	<b>-64.3</b>
Cheque sem provisão																
其他													<b>39</b>	<b>58</b>	<b>-19</b>	<b>-32.8</b>
Outros																
<b>III 妨害社會生活罪</b>													<b>176</b>	<b>209</b>	<b>-33</b>	<b>-15.8</b>
<b>Crimes contra a Vida em Sociedade</b>																
縱火													<b>11</b>	<b>14</b>	<b>-3</b>	<b>-21.4</b>
Fogo posto																
偽造文件													<b>61</b>	<b>95</b>	<b>-34</b>	<b>-35.8</b>
Falsificação documento																
行使他人證件													<b>43</b>	<b>17</b>	<b>+26</b>	<b>+152.9</b>
Uso de doc. de ident. alheio																
將假貨幣轉手													<b>27</b>	<b>53</b>	<b>-26</b>	<b>-49.1</b>
Passagem de moeda falsa																
其他													<b>34</b>	<b>30</b>	<b>+4</b>	<b>+13.3</b>
Outros																

2020年第一季之罪案情況

Criminalidade do 1º Tri. do ano 2020

總結 2020 年 1 月至 3 月之罪案及其與 2019 年同期之比較  
Balço da criminalidade de Jan-Mar e sua comparação entre 2019-2020

2020

	01月	02月	03月	04月	05月	06月	07月	8月	9月	10月	11月	12月	2020 (01-03月)	2019 (01-03月)	變化	百分比
	Jan	Fev	Mar	Abr	Mai	Jun	Jul	Ago	Set	Out	Nov	Dez	(Jan-Mar)	(Jan-Mar)	Varição	%
<b>IV 妨害本地區罪</b> <b>Crimes contra o Território</b>	<b>66</b>	<b>20</b>	<b>33</b>										<b>119</b>	<b>177</b>	<b>-58</b>	<b>-32.8</b>
違令 Desobediência	43	12	19										74	113	-39	-34.5
作虛假聲明 Falsa declaração	11	4	8										23	39	-16	-41
其他 Outros	12	4	6										22	25	-3	-12
<b>V 未納入其他組別的罪案</b> <b>(單行刑事法例)</b> <b>Crimes não classifi. em outra</b> <b>parte (Legislação Penal Avulsa)</b>	<b>108</b>	<b>62</b>	<b>109</b>										<b>279</b>	<b>295</b>	<b>-16</b>	<b>-5.4</b>
引誘協助收容僱用非法入境者 Ali. Aux. Acolh. emp. à I.I.	36	13	30										79	77	+2	+2.6
不法賭博 Jogo ilícito	1	7	6										14	3	+11	+366.7
販賣及出售毒品 Tráfico e venda de drogas	8	1	10										19	28	-9	-32.1
吸食麻醉品 Consumo estup.	3	1	3										7	22	-15	-68.2
醉酒或藥後駕駛 Cond. de emb./inf.estup. ou subs. psic.	11	6	6										23	28	-5	-17.9
醉酒駕駛 Cond. de embriagado	11	6	6										23	26	-3	-11.5
受麻醉品或精神科物質影響下駕駛 Sob influência de estup. ou subs. psic.	0	0	0										0	2	-2	--
電腦犯罪 Criminalidade informática	37	21	23										81	84	-3	-3.6
其他 Outros	12	13	31										56	53	+3	+5.7
<b>暴力犯罪</b> <b>Criminalidade violenta</b>	<b>40</b>	<b>7</b>	<b>32</b>										<b>79</b>	<b>158</b>	<b>-79</b>	<b>-50</b>
<b>青少年犯罪</b> <b>Delinquência Juvenil</b>	<b>7</b>	<b>0</b>	<b>3</b>										<b>10</b>	<b>17</b>	<b>-7</b>	<b>-41.2</b>
移交檢察院的案件 Casos remetidos ao M.ºP.º	2	0	2										4	5	-1	-20
未移交檢察院的案件 Casos não remetidos ao M.ºP.º	5	0	1										6	12	-6	-50
涉及的青年人之性別 <b>Sexo dos jovens envolvidos</b>	<b>9</b>	<b>0</b>	<b>5</b>										<b>14</b>	<b>37</b>	<b>-23</b>	<b>-62.2</b>
男性 Masculino	8	0	3										11	31	-20	-64.5
女性 Feminino	1	0	2										3	6	-3	-50
<b>送交檢察院的人士</b> <b>Indivíduos env. ao M.ºP.º</b>	<b>508</b>	<b>137</b>	<b>292</b>										<b>937</b>	<b>1631</b>	<b>-694</b>	<b>-42.6</b>

個別案件的簡要

**Alguns crimes em destaque**



# Alguns Crimes em destaque do 1º Trimestre do ano 2020

## 1. Homicídio : 1 caso vs 1 caso de 2019 ( = )

- 19 de Janeiro (Caso resolvido) Pelas 19H01, o CPSP recebeu denúncia de um caso de conflito ocorrido num apartamento sito no Edf. Pat Tat San Chun Tai Hong Lau, na Rua do Padre Eugénio Taverna. No local, encontraram-se três feridos, um destes já sem sinais de vida, tendo o agente da PSP conseguido deter em flagrante a suspeita. Os agentes da Polícia Judiciária acorreram imediatamente ao local do crime. Após investigação preliminar, soube-se que a suspeita era amante do dono do apartamento. Na data da ocorrência do crime, a suspeita deslocou-se ao apartamento em causa para tentar encontrar o homem. Perante a ausência do homem, a suspeita tirou uma faca e começou a esfaquear o filho do dono do apartamento, tendo a mãe da criança ficada gravemente ferida por querer proteger o seu filho. A sogra acabou por ser também atacada. A filha do dono conseguiu escapar no meio da confusão e foi pedir auxílio ao porteiro. Os agentes da PSP chegaram logo ao local e conseguiram controlar a suspeita. Os feridos foram levados para o hospital, onde a dona acabou por falecer, a sogra correu risco de vida e o neto sofreu ferimentos na cara, no peito e nos ombros. A suspeita confessou o crime e foi acusada pela PJ pelo crime de homicídio qualificado, crime de homicídio qualificado (não consumado) e armas proibidas e substâncias explosivas. Foi enviada para o Ministério Público e aplicada a medida de prisão preventiva.  
Vítima (esposa do dono do apartamento, morta): sexo feminino, 33 anos de idade, residente de Macau.  
Vítima (mãe do dono do apartamento, ferida): sexo feminino, 62 anos de idade, residente de Macau.  
Vítima (filho do dono do apartamento, ferido): sexo masculino, 5 anos de idade, residente de Macau.  
Suspeita: sexo feminino, 33 anos de idade, residente do Interior da China.  
Móbil do crime: por vingança contra o dono do apartamento porque este tem ameaçado envenenar a mulher em causa.

**2. Fogo Posto : 11 casos vs 14 casos de 2019 ( - 3 casos / - 21.4 % )**

	1° Tri. de 2020	1° Tri. de 2019	Var.
<b>TOTAL:</b>	<b>11</b>	<b>14</b>	<b>-3</b>
<b>Em veículos</b>	<b>0</b>	<b>2</b>	<b>-2</b>
- Motas danificadas (motas)	0	0	0
- Automóvel danificadas (automóveis)	0	4	-4
- Lojas afectadas (lojas)	0	0	0
<b>No interior da residência</b>	<b>0</b>	<b>1</b>	<b>-1</b>
<b>Na porta , corredor , escadaria de edifício residencial</b>	<b>1</b>	<b>0</b>	<b>+1</b>
<b>Em estabelecimento comercial</b>	<b>0</b>	<b>0</b>	<b>0</b>
<b>Outros</b>	<b>10</b>	<b>11</b>	<b>-1</b>

**3. Roubo : 12 casos vs 19 casos de 2019 ( - 7 casos / - 36.8 % )**

	1° Tri. de 2020	1° Tri. de 2019	Var.
<b>TOTAL:</b>	<b>12</b>	<b>19</b>	<b>-7</b>
<b>Em residência</b>	<b>0</b>	<b>1</b>	<b>-1</b>
<b>Em via ou caminho público ou lugar êrmo</b>	<b>8</b>	<b>6</b>	<b>+2</b>
<b>No corredor,elevador,silo da residência</b>	<b>0</b>	<b>3</b>	<b>-3</b>
<b>Em estabelecimento comercial</b>	<b>0</b>	<b>0</b>	<b>0</b>
<b>Sobre clientes em estabelecimento comercial</b>	<b>0</b>	<b>0</b>	<b>0</b>
<b>No interior de Casino</b>	<b>0</b>	<b>2</b>	<b>-2</b>
<b>No interior de hotel</b>	<b>4</b>	<b>5</b>	<b>-1</b>
<b>No interior de viatura</b>	<b>0</b>	<b>0</b>	<b>0</b>
<b>Outros roubos</b>	<b>0</b>	<b>2</b>	<b>-2</b>

#### 4. Furto : 444 casos vs 728 casos de 2019 ( - 284 casos / - 39 % )

	1° Tri. de 2020	1° Tri. de 2019	Var.
<b>TOTAL:</b>	<b>444</b>	<b>728</b>	<b>-284</b>
<b>Furto em veículos</b>	<b>15</b>	<b>14</b>	<b>+1</b>
<b>Furto por carteirista</b>	<b>164</b>	<b>356</b>	<b>-192</b>
- Via pública	36	107	-71
- Transporte Público	50	117	-67
- Recinto público	60	85	-25
- Casino	18	47	-29
<b>Em residência através arrombamento</b>	<b>12</b>	<b>15</b>	<b>-3</b>
<b>Em estabelecimento comercial através arrombamento</b>	<b>4</b>	<b>3</b>	<b>+1</b>
<b>Furto de uso motociclo/ciclomotor</b>	<b>20</b>	<b>18</b>	<b>+2</b>
<b>Furto de uso automóvel</b>	<b>1</b>	<b>2</b>	<b>-1</b>
<b>Outros furtos</b>	<b>228</b>	<b>320</b>	<b>-92</b>

## 5. Burla : 263 casos vs 283 casos de 2019 ( - 20 casos / - 7.1% )

	1° Tri. de 2020	1° Tri. de 2019	Var.
<b>TOTAL:</b>	<b>263</b>	<b>283</b>	<b>-20</b>
<b>Na via pública</b>	<b>0</b>	<b>4</b>	<b>-4</b>
- Benção divina	0	0	0
- Empréstimo de telemóvel	0	0	0
- Empréstimo de dinheiro	0	1	-1
- Compra telemóvel de marca falsificada	0	1	-1
- Medicamento milagroso	0	2	-2
- Peças electrónicas	0	0	0
- Outros	0	0	0
<b>Troca de dinheiro estabelecimento ( fora do casino )</b>	<b>48</b>	<b>24 a)</b>	<b>+24</b>
<b>Em estabelecimento</b>	<b>6</b>	<b>18</b>	<b>-12</b>
- Durante o pagamento	0	1	-1
- Burla às casas de penhores através de penhora de objectos falsos	6	17	-11
- Outros	0	0	0
<b>Durante o pagamento em Táxi</b>	<b>3</b>	<b>9</b>	<b>-6</b>
<b>Compra e venda imobiliário / renda casa ou parque viatura</b>	<b>1</b>	<b>1</b>	<b>0</b>
<b>Aposta c/burla no jogo</b>	<b>0</b>	<b>0</b>	<b>0</b>
<b>Burla em casinos</b>	<b>41</b>	<b>61</b>	<b>-20</b>
- Troca de dinheiro estabelecimento b)	27	20	+7
- Outros b)	14	41	-27
<b>Burla a pretexto de apoio na procura de emprego/ pedido de documentação</b>	<b>8</b>	<b>22</b>	<b>-14</b>
<b>Burla telefónica</b>	<b>4</b>	<b>19</b>	<b>-15</b>
- Prémio ganho	1	0	+1
- Adivinha quem sou eu	1	17	-16
- Burla através de extorsão	0	0	0
- Fazer-se passar por funcionário dos órgãos governamentais	2	2	0
- Mensagem	0	0	0
-Outros	0	0	0
<b>Burla informática ou Burla através da internet</b>	<b>87</b>	<b>58</b>	<b>+29</b>
- Geral	80	48	+32
- Armadilha dos serviços pornográficos	7	10	-3
<b>Outra Burla</b>	<b>65</b>	<b>67 a)</b>	<b>-2</b>

Obs.: a) Dados actualizados.

b) Itens actualizados

**6. Extorsão : 6 casos vs 15 casos de 2019 ( - 9 casos / - 60 % )**

	1° Tri. de 2020	1° Tri. de 2019	Var.
<b>TOTAL:</b>	<b>6</b>	<b>15</b>	<b>-9</b>
Extorsão a pretexto de separação namoro	0	3	-3
Extorsão a pretexto de protecção	0	0	0
Extorsão com base nos artigos achados /furtados	1	1	0
Extorsão a pretexto de conversa nua via internet	1	1	0
Outros	4	10	-6

**7. Desobediência : 74 casos vs 113 casos de 2019 ( - 39 casos / - 34.5 % )**

	1° Tri. de 2020	1° Tri. de 2019	Var.
<b>TOTAL:</b>	<b>74</b>	<b>113</b>	<b>-39</b>
Reentrada ilegal	41	67	-26
À ordem de interdição de entrada no casino	20	19	+1
À ordem do agente policial	2	3	-1
À ordem de interdição de condução	3	9	-6
Recusar de exame de pesquisa de álcool	0	0	0
Apresentação fora do prazo	6	12	-6
Desobediência à ordem dos agentes de fiscalização do Gabinete para a Prevenção e Controlo do Tabagismo dos SS	0	0	0
Violação de sentença judicial	0	0	0
Outros	2	3	-1

**8. Emprego de trabalhador não autorizado : 14 casos / 20 pessoas vs 29 / 33 de 2019 ( - 15 casos / - 51.7 % e - 13 pessoas / - 39.4 % )**

		1° Tri. de 2020	1° Tri. de 2019	Var.	
<b>TOTAL CASOS:</b>		<b>14</b>	<b>29</b>	<b>-15</b>	
<b>TOTAL PESSOAS:</b>		<b>20</b>	<b>33</b>	<b>-13</b>	
<b>Trabalhador do IRPC, China</b>	Casos	8	17	-9	
	- Com detenção empregador	5	13	-8	
	- Sem detenção empregador a)	3	4	-1	
	Pessoas	14	21	-7	
<b>Trabalhador de Taiwan, China</b>	Casos	0	0	0	
	- Com detenção empregador	0	0	0	
	- Sem detenção empregador a)	0	0	0	
	Pessoas	0	0	0	
<b>Trabalhador HK</b>	Casos	3	4	-1	
	- Com detenção empregador	1	2	-1	
	- Sem detenção empregador a)	2	2	0	
	Pessoas	4	4	0	
<b>Trabalhador estrangeiro</b>	Casos	2	6	-4	
	- Com detenção empregador	2	4	-2	
	- Sem detenção empregador a)	0	2	-2	
	Pessoas	2	8	-6	
	Origem do trabalhador não autorizado	Filipino	0	0	0
		Vietnam	2	6	-4
		Indonésio	0	1	-1
		Austrália	0	0	0
		Rússia	0	0	0
		Tailândia	0	1	-1
		Eslováquia	0	0	0
		Lituânia	0	0	0
Coreia do Sul		0	0	0	
Japan		0	0	0	
Portugal	0	0	0		
<b>Outro</b> b)	Casos	1	2	-1	

Obs: Os dados acima referem-se a casos de trabalhadores ilegais, não incluem os casos de prestação de trabalho para entidade/local diferente do que havia sido autorizado, os de exercício de função diferente da que havia sido autorizado e os de exercício de actividade em proveito próprio.

a) O trabalhador não autorizado em causa foi remetido ao Ministério Público para efeitos de declaração para memória futura.

b) Foi constituído caso pela polícia, mas ainda está em investigação.

## Notas/Moeda Falsas do 1º Tri. do ano 2020

		1º Tri. de 2020	1º Tri. de 2019		2019		
Casos		27		53		218	
Moeda	Valor facial	N/M/F	Valor	N/M/F	Valor	N/M/F	Valor
<b>MOP</b>	\$1 C						
	\$5 C						
	\$10						
	\$50						
	\$100	2	\$200	7	\$700	9	\$900
	\$500	6	\$3,000				
	\$1,000	1	\$1,000				
<b>Total em MOP:</b>		<b>9</b>	<b>\$4,200</b>	<b>7</b>	<b>\$700</b>	<b>9</b>	<b>\$900</b>
<b>HKDollar</b>	\$10					1	\$10
	\$20						
	\$50						
	\$100	1	\$100	2	\$200	6	\$600
	\$500	6	\$3,000	24	\$12,000	49	\$24,500
	\$1,000	19	\$19,000	51	\$51,000	119	\$119,000
<b>Total em HKD:</b>		<b>26</b>	<b>\$22,100</b>	<b>77</b>	<b>\$63,200</b>	<b>175</b>	<b>\$144,110</b>
<b>RMB</b>	\$10					2	\$20
	\$20	2	\$40	1	\$20	5	\$100
	\$50					2	\$100
	\$100	43	\$4,300	18	\$1,800	126	\$12,600
<b>Total em RMB:</b>		<b>45</b>	<b>\$4,340</b>	<b>19</b>	<b>\$1,820</b>	<b>135</b>	<b>\$12,820</b>
<b>USDollar</b>	\$20						
	\$50						
	\$100					12	\$1,200
<b>Total em USD:</b>		<b>0</b>	<b>\$0</b>	<b>0</b>	<b>\$0</b>	<b>12</b>	<b>\$1,200</b>
<b>Ficha de Casino</b>	\$50						
	\$100						
	\$500					1	\$500
	\$1,000					8	\$8,000
	\$5,000					158	\$790,000
	\$10,000			6	\$60,000	9	\$90,000
	\$100,000			1	\$100,000	176	\$17,600,000
	\$500,000						
<b>Total em Ficha:</b>		<b>0</b>	<b>\$0</b>	<b>7</b>	<b>\$160,000</b>	<b>352</b>	<b>\$18,488,500</b>
<b>Nota/Moeda/Ficha/Total em MOP</b>		<b>80</b>	<b>31,997.40</b>	<b>110</b>	<b>232,816.40</b>	<b>683</b>	<b>19,216,703.10</b>

青少年犯罪(15歲及以下) / DELINQUÊNCIA JUVENIL(≤15 anos de idade) (a)

													2020	2019	變化 Variação
	1月 Jan	2月 Fev	3月 Mar	4月 Abr	5月 Mai	6月 Jun	7月 Jul	8月 Ago	9月 Set	10月 Out	11月 Nov	12月 Dez	1月至3月 Jan - Mar	1月至3月 Jan - Mar	
<b>2020</b>															
案件總數 Total de casos	7	0	3										10	17	-7
- 移交檢察院的案件 caso levado ao MP	2	0	2										4	5	-1
- 未移交檢察院的案件 caso não levado ao MP	5	0	1										6	12	-6
- 未成年違反者 Menor infractor	9	0	5										14	37	-23
男性 sexo masculino	8	0	3										11	31	-20
女性 sexo feminino	1	0	2										3	6	-3
- 未成年受害者 Menor ofendido	1	0	0										1	3	-2
男性 sexo masculino	0	0	0										0	0	0
女性 sexo feminino	1	0	0										1	3	-2

備註 OBS :



青少年犯罪 (15歲及以下) / DELINQUÊNCIA JUVENIL (≤15 anos de idade) (b)

	2020												2020	2019	變化 Variação
	1月 Jan	2月 Fev	3月 Mar	4月 Abr	5月 Mai	6月 Jun	7月 Jul	8月 Ago	9月 Set	10月 Out	11月 Nov	12月 Dez	1月至3月 Jan - Mar	1月至3月 Jan - Mar	
<b>I 侵犯人身罪 Crimes contra a pessoa</b>	<b>3</b>	<b>0</b>	<b>0</b>										<b>3</b>	<b>7</b>	<b>-4</b>
- 普通傷害身體完整性 Of Integ. Física simples	2	0	0										2	4	-2
- 嚴重傷害身體完整性 Of Integ. Física grave	0	0	0										0	0	0
- 恐嚇 Ameaça	0	0	0										0	0	0
- 強姦 Violação	0	0	0										0	0	0
- 對兒童的性侵犯 Abuso sexual de criança	1	0	0										1	1	0
- 其他 Outros	0	0	0										0	2	-2
<b>II 侵犯財產罪 Crimes contra o património</b>	<b>4</b>	<b>0</b>	<b>3</b>										<b>7</b>	<b>9</b>	<b>-2</b>
- 盜竊 Furto	3	0	0										3	7	-4
- 車輛內盜竊 Furto em viatura	0	0	0										0	0	0
- 盜用車輛 Furto de uso de viatura	0	0	0										0	0	0
- 盜用電單車 Furto de uso de moto	0	0	0										0	0	0
- 搶劫 Roubo	0	0	0										0	0	0
- 毀損 Dano	1	0	3										4	1	+3
- 詐騙 Burla	0	0	0										0	0	0
- 勒索 Extorsão	0	0	0										0	1	-1
- 暴利 Usura	0	0	0										0	0	0
- 其他 Outros	0	0	0										0	0	0
<b>III 妨害社會生活罪 Vs a vida em Sociad.</b>	<b>0</b>	<b>0</b>	<b>0</b>										<b>0</b>	<b>1</b>	<b>-1</b>
- 偽造文件 Falsificação documento	0	0	0										0	0	0
- 行使他人證件 Uso de docu. de ident. Alheio	0	0	0										0	0	0
- 縱火 Fogo posto	0	0	0										0	1	-1
- 其他 Outros	0	0	0										0	0	0
<b>IV 妨害本地區罪 Vs o Território</b>	<b>0</b>	<b>0</b>	<b>0</b>										<b>0</b>	<b>0</b>	<b>0</b>
- 違令 Desobediência	0	0	0										0	0	0
- 作虛假聲明 Falsa declaração	0	0	0										0	0	0
- 其他 Outros	0	0	0										0	0	0
<b>V 未納入其他組別的罪案 (單行刑事法例) Crimes não classifi. em outra parte (Legislação Penal Avulsa)</b>	<b>0</b>	<b>0</b>	<b>0</b>										<b>0</b>	<b>0</b>	<b>0</b>
- 引誘,協助,收容,僱用,非法入境者 Al.Aux.Ac.Emp. II	0	0	0										0	0	0
- 販賣及出售毒品 Tráfico e venda de drogas	0	0	0										0	0	0
- 非法吸食麻醉品 Consumo estupefaciente	0	0	0										0	0	0
- 其他 Outros	0	0	0										0	0	0
備註 OBS :															

## Indivíduo c/excesso de permanência do 1º Tri. do ano 2020

### 1. Indivíduo c/excesso permanência

	1º Tri. do ano 2020			1º Tri. do ano 2019			Variação
	M	F	Total	M	F	Total	
<b>iR.P.C.</b>	<b>3227</b>	<b>2101</b>	<b>5328</b>	<b>3938</b>	<b>2377</b>	<b>6315</b>	<b>-987</b>
- Visto individual	387	282	669	514	348	862	-193
- Outro doc / visto	2840	1819	4659	3424	2029	5453	-794
<b>Outra nacionalidade</b>	<b>139</b>	<b>331</b>	<b>470</b>	<b>170</b>	<b>288</b>	<b>458</b>	<b>+12</b>
<b>Total</b>	<b>3366</b>	<b>2432</b>	<b>5798</b>	<b>4108</b>	<b>2665</b>	<b>6773</b>	<b>-975</b>

### 2. Individuo c/excesso permanência (dias de excesso permanência)

	≤ 30 dias					>30dias	Total
	1-7 dias	8-14 dias	15-21 dias	22-30 dias	Total		
<b>iR.P.C.</b>	<b>4403</b>	<b>420</b>	<b>137</b>	<b>134</b>	<b>5094</b>	<b>234</b>	<b>5328</b>
- Visto individual	548	36	14	31	629	40	669
- Outro doc / visto	3855	384	123	103	4465	194	4659
<b>Outra nacionalidade</b>	<b>257</b>	<b>79</b>	<b>44</b>	<b>20</b>	<b>400</b>	<b>70</b>	<b>470</b>
<b>Total</b>	<b>4660</b>	<b>499</b>	<b>181</b>	<b>154</b>	<b>5494</b>	<b>304</b>	<b>5798</b>

### 3. Com exc. Perm.< 30 dias (pagou / não pagou a multa)

	Pagou a multa	Não pagou a multa	Total
<b>iR.P.C.</b>	<b>4178</b>	<b>916</b>	<b>5094</b>
- Visto individual	528	101	629
- Outro doc / visto	3650	815	4465
<b>Outra nacionalidade</b>	<b>218</b>	<b>182</b>	<b>400</b>
<b>Total</b>	<b>4396</b>	<b>1098</b>	<b>5494</b>

2020年自殺死亡統計資料 MAPA DE SUICÍDIO 2020

按死因及性別統計之自殺數目 SUICÍDIOS SEGUNDO AS CAUSAS DE MORTE E O SEXO																
死因 Causas de morte	月Mês	一月	二月	三月	四月	五月	六月	七月	八月	九月	十月	十一月	十二月	年	總數 Total	
		Jan	Fev	Mar	Abr	Mai	Jun	Jul	Ago	Set	Out	Nov	Dez	Ano		
燒炭 Queima de carvão	M	1		1										2	3	
	F			1										1		
自縊 Enforcamento	M	1		3										4	4	
	F													0		
跳樓 Precipitação	M	3	1	1										5	8	
	F	3												3		
服藥 Ingestão de droga	M													0	0	
	F													0		
割脈 Corte no Pulso	M													0	0	
	F													0		
其他 Outras	M			1										1	1	
	備註 Obs.			飲漂白 水												
	F													0		
小計 Subtotal	M	5	1	6										12		
	F	3	0	1										4		
總數 TOTAL		8	1	7	0	0	0	0	0	0	0	0	0	16		

按歲組及性別統計之自殺數目 SUICÍDIOS SEGUNDO O GRUPO ETÁRIO E O SEXO																
歲組 Grupo etário	月Mês	一月	二月	三月	四月	五月	六月	七月	八月	九月	十月	十一月	十二月	年	總數 Total	
		Jan	Fev	Mar	Abr	Mai	Jun	Jul	Ago	Set	Out	Nov	Dez	Ano		
5-14 歲 Ano	M													0	0	
	F													0		
15-24 歲 Ano	M			1										1	2	
	F	1												1		
25-34 歲 Ano	M	1												1	1	
	F													0		
35-44 歲 Ano	M	1	1	3										5	5	
	F													0		
45-54 歲 Ano	M	1												1	3	
	F	1		1										2		
55-64 歲 Ano	M	1		1										2	2	
	F													0		
65-74 歲 Ano	M			1										1	2	
	F	1												1		
75+ 歲 Ano	M	1												1	1	
	F													0		
小計 Subtotal	M	5	1	6										12		
	F	3	0	1										4		
總數 TOTAL		8	1	7	0	0	0	0	0	0	0	0	0	16		

2020年企圖自殺統計資料 MAPA DE PARASUICÍDIO 2020

按方法及性別統計之企圖自殺數目 PARASUICÍDIO SEGUNDO OS MÉTODOS E O SEXO															
方法 Métodos	月Mês	一月 Jan	二月 Fev	三月 Mar	四月 Abr	五月 Mai	六月 Jun	七月 Jul	八月 Ago	九月 Set	十月 Out	十一月 Nov	十二月 Dez	年 Ano	總數 Total
燒炭 Queima de carvão	M													0	0
	F													0	
自縊 Enforcamento	M													0	0
	F													0	
跳樓 Precipitação	M													0	3
	F	1	1	1										3	
服藥 Ingestão de droga	M	1												1	2
	F	1												1	
割脈 Corte no Pulso	M													0	4
	F	3	1											4	
其他 Outras	M			2										2	2
	備註 Obs.			1飲消毒 液 1石油氣											
	F													0	
小計 Subtotal	M	1	0	2										3	
	F	5	2	1										8	
總數 TOTAL		6	2	3	0	0	0	0	0	0	0	0	0	11	

按歲組及性別統計之企圖自殺數目 PARASUICÍDIOS SEGUNDO O GRUPO ETÁRIO E O SEXO															
歲組 Grupo etário	月Mês	一月 Jan	二月 Fev	三月 Mar	四月 Abr	五月 Mai	六月 Jun	七月 Jul	八月 Ago	九月 Set	十月 Out	十一月 Nov	十二月 Dez	年 Ano	總數 Total
5-14 歲 Ano	M													0	0
	F													0	
15-24 歲 Ano	M													0	2
	F	2												2	
25-34 歲 Ano	M	1												1	5
	F	2	2											4	
35-44 歲 Ano	M													0	2
	F	1		1										2	
45-54 歲 Ano	M			1										1	1
	F													0	
55-64 歲 Ano	M			1										1	1
	F													0	
65-74 歲 Ano	M													0	0
	F													0	
75+ 歲 Ano	M													0	0
	F													0	
小計 Subtotal	M	1	0	2										3	
	F	5	2	1										8	
總數 TOTAL		6	2	3	0	0	0	0	0	0	0	0	0	11	

## 2020年每月拘留中心進出情況

### Movimento de entrada /saída por mês do Centro de Detenção do ano 2020

月份 Meses	上月結餘 Saldo anterior		進入 Entrada		離開 Saída		現存 Existência	
	男 M	女 F	男 M	女 F	男 M	女 F	男 M	女 F
一月 JAN	9	6	6	5	10	7	5	4
	15		11		17		9	
二月 FEV	5	4	9	3	6	3	8	4
	9		12		9		12	
三月 MAR	8	4	7	7	6	4	9	7
	12		14		10		16	
四月 APR								
五月 MAI								
六月 JUN								
七月 JUL								
八月 AGO								
九月 SET								
十月 OUT								
十一月 NOV								
十二月 DEZ								
總數 TOTAL			22	15	22	14		
			37		36			

內地居民在逗留澳門期間的情況  
**Situação de residentes do iRPC na RAEM**

## Situação de residentes do iRPC na RAEM no 1º Trimestre do ano 2020

### 1. Movimento de residentes do iRPC nas Fronteiras entradas e saídas e Situação de indivíduos com excesso de permanência do iRPC : (Anexo 1)

No período acima referido, foram registados **4,702,714** residentes entradas em Macau . Incluindo visitantes **2,292,630** ; estudantes **47,988** ; T.I./TNR **2,343,630** ; familiares de TNR **909** e título especial de permanencia **17,557**.

**1,126,096** visitantes do **Visto Individual**.

Por outro lado, foram registados **5,328** visitantes por excesso de permanência do iRPC, incluindo **669** visitantes do **Visto Individual** e **158** imigrantes ilegais.

### 2. Situação de infracção penal cometida por residentes do iRPC na RAEM : (Anexo 2)

Foram registados **530** indivíduos envolvidos em **421** casos, dos quais **45** turistas do **Visto Individual** envolvidos em **43** casos, o que representou **4/100,000** dos turistas do Visto Individual totais.

## **Tipo de crimes**

Dos **421** casos de crimes, cometidas por residente do iRPC, os mais frequentes foram o furto, o sequestro, a usura e a burla. Por outro lado, os crimes ligados aos documentos e dados de identificação também ocuparam uma grande parte dos casos globais, incluindo **23** casos de uso ou detenção de documentos falsificados, **2** casos de uso de documento de identificação alheio, **16** casos de uso de declaração falsificada e **37** casos de desobediência de ordem de expulsão para entrar novamente na RAEM.

### **3. Situação das outras infracções não penais cometidas por residentes do iRPC na RAEM : (Anexo 3)**

No 1º Trimestre do ano 2020, registou-se **763** residentes do iRPC que cometeram outras infracções não penais na RAEM.

- Troca ilegal : 556 pessoas ;
- Corrector de Jogo : 24 pessoas ;
- Suspeita em actividade de prostituição : 111 pessoas ;
- Trabalhadores Ilegais : 14 pessoas ;
- Outros : 58 pessoas ◦

### **4. Situação de residentes do iRPC vítimas de crimes na RAEM : (Anexo 4)**

No período acima referido, registou-se **515** residentes do iRPC vítimas de crimes na RAEM tais como crimes de ofensa física, furto por carteirista, roubo, sequestro, usura e burla. Os locais de maior incidência criminal são os postos fronteiriços, pontos turísticos e casinos.



## **Tipo de crimes**

Dos **420** casos de crimes, cometidas por residente do iRPC, os mais frequentes foram o furto, o sequestro, a usura e a burla. Por outro lado, os crimes ligados aos documentos e dados de identificação também ocuparam uma grande parte dos casos globais, incluindo **23** casos de uso ou detenção de documentos falsificados, **2** casos de uso de documento de identificação alheio, **16** casos de uso de declaração falsificada e **37** casos de desobediência de ordem de expulsão para entrar novamente na RAEM.

### **3. Situação das outras infracções não penais cometidas por residentes do iRPC na RAEM : (Anexo 3)**

No 1º Trimestre do ano 2020, registou-se **763** residentes do iRPC que cometeram outras infracções não penais na RAEM.

- Troca ilegal : 556 pessoas ;
- Corrector de Jogo : 24 pessoas ;
- Suspeita em actividade de prostituição : 111 pessoas ;
- Trabalhadores Ilegais : 14 pessoas ;
- Outros : 58 pessoas ◦

### **4. Situação de residentes do iRPC vítimas de crimes na RAEM : (Anexo 4)**

No período acima referido, registou-se **515** residentes do iRPC vítimas de crimes na RAEM tais como crimes de ofensa física, furto por carteirista, roubo, sequestro, usura e burla. Os locais de maior incidência criminal são os postos fronteiriços, pontos turísticos e casinos.

## ( 附件 Anexo 1 )

2020年與2019年第一季內地居民出入境之情況

Situação de residentes do iRPC entradas e saídas no 1º Trimestre do ano 2020 e 2019

年份 Ano	2020年第一季 1º Tri. de 2020		2019年第一季 1º Tri. de 2019		變化 Var.	
	入境 Entrada	出境 Saída	入境 Entrada	出境 Saída	入境 Entrada	出境 Saída
訪澳旅客 Visitante	2 292 630	2 377 408	7 446 037	7 482 507	-5 153 407	-5 105 099
外地學生 Estudantes Estrangeiros	47 988	52 620	267 411	263 165	- 219 423	- 210 545
外地僱員 T.I./TNR	2 343 630	2 314 656	5 814 540	5 815 416	-3 470 910	-3 500 760
外地僱員家屬 Familiar de TNR	909	901	2 396	2 367	- 1 487	- 1 466
特別逗留證 Titulo Especial de Permanencia	17 557	17 475	41 806	42 263	- 24 249	- 24 788
<b>總數 TOTAL</b>	<b>4 702 714</b>	<b>4 763 060</b>	<b>13 572 190</b>	<b>13 605 718</b>	<b>-8 869 476</b>	<b>-8 842 658</b>

年份 Ano	2020年第一季 1º Tri. de 2020		2019年第一季 1º Tri. de 2019		變化 Var.	
	入境 Entrada	出境 Saída	入境 Entrada	出境 Saída	入境 Entrada	出境 Saída
護照 Passaporte	380 190	397 438	858 783	863 096	- 478 593	- 465 658
通行證 Salvo do Conduto	3 196 428	3 205 746	8 887 166	8 889 241	-5 690 738	-5 683 495
通行證 (個人遊) Salvo do Conduto (Visto Individual)	1 126 096	1 159 876	3 826 241	3 853 381	-2 700 145	-2 693 505
<b>總數 TOTAL</b>	<b>4 702 714</b>	<b>4 763 060</b>	<b>13 572 190</b>	<b>13 605 718</b>	<b>-8 869 476</b>	<b>-8 842 658</b>

2020年與2019年第一季度非法入境者及逾期逗留人士之情況

Situação de I.I. e Individuo c/excesso permanência do iRPC no 1º Trimestre do ano 2020 e 2019

非法概況 Situação de ilegal	2020年第一季 1º Tri. de 2020	2019年第一季 1º Tri. de 2019	變化 Var.
<b>1 非法入境者 Imigrante Ilegal</b>	<b>158</b>	<b>185</b>	<b>-27</b>
- 男性 Masc.	121	149	-28
- 女性 Fem.	37	36	+1

非法概況 Situação de ilegal	2020年第一季 1º Tri. de 2020	2019年第一季 1º Tri. de 2019	變化 Var.
<b>1 逾期逗留超過30天/其他證件 Exc. Perm. /Outros Doc. &gt; 30 dias</b>	<b>194</b>	<b>140</b>	<b>+54</b>
- 男性 Masc.	108	88	+20
- 女性 Fem.	86	52	+34
<b>2 逾期逗留不超過30天/其他證件 Com exc. perm. não superior a 30 dias /Outros Doc.</b>	<b>4465</b>	<b>5313</b>	<b>-848</b>
<b>--2.1 已繳罰款 Pagamento de multa</b>	<b>3650</b>	<b>4561</b>	<b>-911</b>
- 男性 Masc.	2246	2874	-628
- 女性 Fem.	1404	1687	-283
<b>--2.2 拒絕罰款 Não Pagamento de multa</b>	<b>815</b>	<b>752</b>	<b>+63</b>
- 男性 Masc.	486	462	+24
- 女性 Fem.	329	290	+39
<b>3 逾期逗留超過30天/個人遊 Exc. Perm. /Visto Ind. &gt; 30 dias</b>	<b>40</b>	<b>34</b>	<b>+6</b>
- 男性 Masc.	23	20	+3
- 女性 Fem.	17	14	+3
<b>4 逾期逗留不超過30天/個人遊 Com exc. perm. não superior a 30 dias /Visto Ind.</b>	<b>629</b>	<b>828</b>	<b>-199</b>
<b>--4.1 已繳罰款 Pagamento de multa</b>	<b>528</b>	<b>679</b>	<b>-151</b>
- 男性 Masc.	309	407	-98
- 女性 Fem.	219	272	-53
<b>--4.2 拒絕罰款 Não Pagamento de multa</b>	<b>101</b>	<b>149</b>	<b>-48</b>
- 男性 Masc.	55	87	-32
- 女性 Fem.	46	62	-16
<b>逾期逗留總數 Total de Exc. Perm.</b>	<b>5328</b>	<b>6315</b>	<b>-987</b>

## ( 附件 Anexo 2 )

2020年與2019年第一季內地居民涉及刑事犯罪情況 a)

Situação de Infracção Penal cometidas por residents do iRPC no 1º Trimestre do ano 2020 e 2019

年份 Ano	2020年第一季 1º Tri. de 2020						2019年第一季 1º Tri. de 2019						變化 Var.						
	其他證件(不包括個人遊簽注) Outros Doc.(não inclui visto Indi.)		持通行証之“個人遊”簽注人士 Titulares de S.C. com “visto indi”.		總數 Total		其他證件(不包括個人遊簽注) Outros Doc.(não inclui visto Indi.)		持通行証之“個人遊”簽注人士 Titulares de S.C. com “visto indi”.		總數 Total		其他證件(不包括個人遊簽注) Outros Doc.(não inclui visto Indi.)		持通行証之“個人遊”簽注人士 Titulares de S.C. com “visto indi”.		總數 Total		
	宗數 Caso	人數 Pessoa	宗數 Caso	人數 Pessoa	宗數 Caso	人數 Pessoa	宗數 Caso	人數 Pessoa	宗數 Caso	人數 Pessoa	宗數 Caso	人數 Pessoa	宗數 Caso	人數 Pessoa	宗數 Caso	人數 Pessoa	宗數 Caso	人數 Pessoa	宗數 Caso
盜竊 Furto	40	54	3	3	43	57	69	81	10	10	79	91	-29	-27	-7	-7	-36	-34	
搶劫 Roubo	5	4	1	1	6	5	7	8	2	2	9	10	-2	-4	-1	-1	-3	-5	
殺人 Homicídio	1	1	0	0	1	1	0	0	0	0	0 b)	0 b)	+1	+1	0	0	+1	+1	
縱火 Fogo posto	1	1	0	0	1	1	4	4	0	0	4	4	-3	-3	0	0	-3	-3	
販賣麻醉品 Tráfico Estupef.	3	3	1	1	4	4	4	4	2	2	6	6	-1	-1	-1	-1	-2	-2	
非法吸食麻醉品 Consumo Estupef.	0	0	1	0	1	0	5	5	6	6	11	11	-5	-5	-5	-6	-10	-11	
暴利 Usura	25	38	4	4	29	42	82	156	14	17	96	173	-57	-118	-10	-13	-67	-131	
剝奪他人行動自由 Sequestro	18	35	2	2	20	37	49	93	5	7	54	100	-31	-58	-3	-5	-34	-63	
綁架 Rapto	0	0	0	0	0	0	0	0	0	0	0	0	0	0	0	0	0	0	
詐騙 Burla	85	100	8	8	93	108	76	94	12	15	88	109	+9	+6	-4	-7	+5	-1	
偽造文件 Falsif. Doc.	21	22	2	2	23	24	46	46	11	11	57	57	-25	-24	-9	-9	-34	-33	
行使其他人證明文件 Uso Doc. Ident. Alheio	2	2	0	0	2	2	6	6	2	2	8	8	-4	-4	-2	-2	-6	-6	
作虛假之陳述及聲明 Fal.sif. Dep/Declaração	15	15	1	1	16	16	23	23	4	4	27	27	-8	-8	-3	-3	-11	-11	
違令 Desobediência	37	44	0	0	37	44	43	48	3	3	46	51	-6	-4	-3	-3	-9	-7	
協助 / 引誘 / 收容 / 僱用非法入境者 A.A.A. Emp. II	34	40	3	3	37	43	27	31	2	2	29	33	+7	+9	+1	+1	+8	+10	
其他 Outros	91	126	17	20	108	146	129	246	36	41	165	287	-38	-120	-19	-21	-57	-141	
<b>合計 Total</b>	<b>378</b>	<b>485</b>	<b>43</b>	<b>45</b>	<b>421</b>	<b>530</b>	<b>570</b>	<b>845</b>	<b>109</b>	<b>122</b>	<b>679</b>	<b>967</b>	<b>-192</b>	<b>-360</b>	<b>-66</b>	<b>-77</b>	<b>-258</b>	<b>-437</b>	

備註: a) 以下數據是內地居民逗留澳門期間涉及刑事犯罪而被澳門警方緝獲之數據資料。

Obs.: a) Os dados reportados correspondem aos casos de captura pela polícia de Macau de residentes do Interior da China que cometeram crimes durante a permanência em Macau.

b) 2019年於2月份發生的一宗殺人案件，而該宗案件的嫌疑人於內地被捕，並且沒有移送回來本澳，故沒有列入統計數字。

b) Houve um caso de homicídio ocorrido em Fevereiro de 2019, cujos arguidos foram detidos no Interior da China e não foram enviados a Macau, pelo que não constam dos dados estatísticos.

### ( 附件 Anexo 3 )

2020年與2019年全年內地居民涉及其它非刑事違例情況

Situação de Infracção não Penal cometidas por residents do iRPC do ano 2020 e 2019

違例種類 (人數) Tipo de Infracções (pessoa)	2020年第一季 1° Tri. de 2020	2019年第一季 1° Tri. de 2019	變化 Var.
非法兌換 Troca ilegal	556	1820	-1264
扒仔 Corrector de Jogo	24	272	-248
懷疑從事賣淫活動 Suspeita em actividade de prostituição	111	250	-139
非法勞工--黑工 Trabalhadores Ilegais	14	21	-7
其他 Outros	58	89	-31
<b>合計 Total</b>	<b>763</b>	<b>2 452</b>	<b>-1689</b>

## ( 附件 Anexo 4 )

2020年與2019年第一季內地居民逗留澳門期間為罪案受害人情況

Situação de residents do iRPC vítimas de crimes em Macau no 1º Trimestre do ano 2020 e 2019

年份 Ano	2020年第一季 1º Tri. de 2020					2019年第一季 1º Tri. de 2019					變化 Var.				
	其他證件(不包括 個人遊簽注) Outros Doc.(não inclui visto Indi.)		持通行証之“個人 遊”簽注人士 Titulares de S.C. com “visto indi.”		合計 Total	其他證件(不包括 個人遊簽注) Outros Doc.(não inclui visto Indi.)		持通行証之“個人 遊”簽注人士 Titulares de S.C. com “visto indi.”		合計 Total	其他證件(不包括個 人遊簽注) Outros Doc.(não inclui visto Indi.)		持通行証之“個人 遊”簽注人士 Titulares de S.C. com “visto indi.”		合計 Total
	男 M	女 F	男 M	女 F		男 M	女 F	男 M	女 F		男 M	女 F	男 M	女 F	
殺人 Homicídio	0	0	0	0	0	1	0	0	0	1	-1	0	0	0	-1
普通傷人 Ofensa simples	12	5	1	1	19	18	12	1	3	34	-6	-7	0	-2	-15
嚴重傷人 Ofensa grave	0	0	0	0	0	0	0	0	0	0	0	0	0	0	0
恐嚇 Ameaça	1	1	0	1	3	3	4	0	0	7	-2	-3	0	+1	-4
剝奪他人行動自由罪 Sequestro	16	6	1	0	23	58	18	4	0	80	-42	-12	-3	0	-57
綁架 Rapto	0	0	0	0	0	0	0	0	0	0	0	0	0	0	0
強姦 Violação	0	4	0	0	4	0	4	0	0	4	0	0	0	0	0
淫媒 Lenocínio	0	2	0	0	2	0	5	0	2	7	0	-3	0	-2	-5
盜竊 Furto	54	57	8	26	145	117	90	32	51	290	-63	-33	-24	-25	-145
搶劫 Roubo	2	5	1	0	8	3	2	0	0	5	-1	+3	+1	0	+3
毀損 Dano	4	1	0	0	5	5	4	0	0	9	-1	-3	0	0	-4
信用之濫用 Abuso de confiança	7	2	0	0	9	17	4	5	3	29	-10	-2	-5	-3	-20
詐騙 Burla	87	30	9	1	127	77	52	11	15	155	+10	-22	-2	-14	-28
勒索 Extorsão	2	0	0	0	2	2	0	0	0	2	0	0	0	0	0
暴利 Usura	29	8	3	1	41	70	36	12	8	126	-41	-28	-9	-7	-85
其他 Outros	57	42	14	14	127	148	103	51	34	336	-91	-61	-37	-20	-209
<b>合計 Total</b>	<b>271</b>	<b>163</b>	<b>37</b>	<b>44</b>	<b>515</b>	<b>519</b>	<b>334</b>	<b>116</b>	<b>116</b>	<b>1085</b>	<b>-248</b>	<b>-171</b>	<b>-79</b>	<b>-72</b>	<b>-570</b>

香港居民在逗留澳門期間違法情況  
**Crimes cometidos por residentes HKSAR**

2020 年與 2019 年同期涉及香港居民逗留澳門期間違法情況  
 Crimes cometidos por residentes de Hong Kong (Ocorrência em Macau)  
 do ano 2020 e do mesmo período no ano de 2019

罪案類別 Tipo de crime	2020年 1至3月 Jan-Mar de 2020				2019年 1至3月 Jan-Mar de 2019				變化 Var.			
	宗數 Caso	人數 Pessoa			宗數 Caso	人數 Pessoa			宗數 Caso	人數 Pessoa		
		男 M	女 F	合計 Total		男 M	女 F	合計 Total		男 M	女 F	合計 Total
盜竊 Furto	3	2	1	3	2	2	0	2	-4	-2	-2	-4
搶劫 Roubo	1	1	0	1	0	0	0	0	0	0	0	0
普通傷害身體完整性 Ofensa simples à integridade física	9	12	1	13	4	4	2	6	-5	-5	+1	-4
縱火 Fogo Posto	1	1	0	1	2	2	0	2	+2	+2	0	+2
販賣麻醉品 Tráfico Estupef	14	18	2	20	17	18	2	20	+3	+3	0	+3
非法吸食麻醉品 Consumo Estupef	2	2	0	2	2	2	0	2	+1	-1	0	-1
暴利 Usura	1	1	0	1	5	5	0	5	+2	+1	0	+1
剝奪他人行動自由 Sequestro	0	0	0	0	1	0	1	1	+1	0	+1	+1
將假貨幣轉手 Passagem de moeda falsa	2	2	0	2	2	2	0	2	+1	+2	-1	+1
詐騙 Burla	1	1	0	1	8	5	4	9	-5	-8	0	-8
偽造文件 Falsificação documento	2	1	1	2	4	1	3	4	+2	-1	+3	+2
行使其他人證明文件 Uso Doc. Ident. Alheio	1	2	0	2	0	0	0	0	0	0	0	0
作虛假聲明 Falsa declaração	1	0	1	1	1	1	0	1	+1	+1	0	+1
違令 Desobediência	0	0	0	0	2	2	0	2	+1	+1	0	+1
協助，引誘，收容，僱用非法移民 Ali. Aux. Acolh. e Emprego Imig. Illegal	3	2	1	3	1	1	0	1	+1	+1	0	+1
其他 Outros	21	14	8	22	18	18	2	20	-1	+3	-3	0
<b>總數 Total</b>	<b>62</b>	<b>59</b>	<b>15</b>	<b>74</b>	<b>69</b>	<b>63</b>	<b>14</b>	<b>77</b>	<b>-7</b>	<b>-4</b>	<b>+1</b>	<b>-3</b>