

# **保安司司長向傳媒發佈 2021年第一季 罪案情況**

**Balanço da Criminalidade do  
1º trimestre de 2021 apresentado pelo  
Secretário para a Segurança aos OCS**

保安司司長交給傳媒的文件

**Documentos a fornecer aos OCS durante a conferência do Secretário para a Segurança**

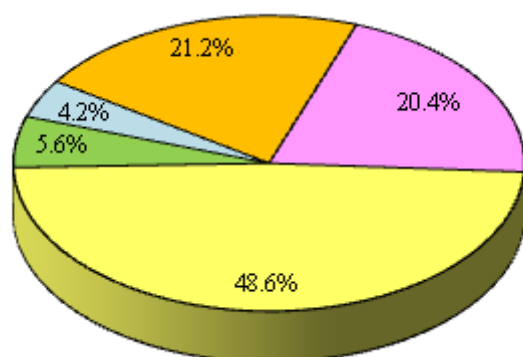
## 總結 2021年第一季 罪案情況

### Balço da criminalidade do 1º trimestre e sua comparação entre 2020-2021

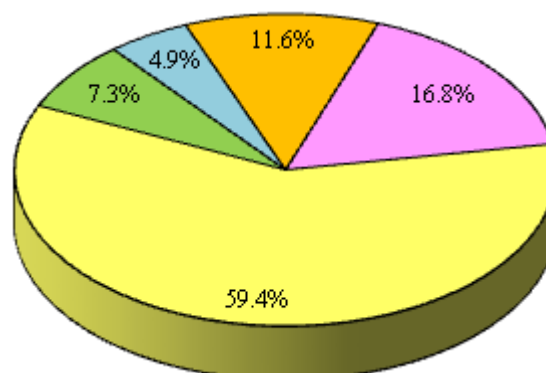
#### 1. 整體犯罪活動 Actividade delituosa em geral

年份 Ano	侵犯人身罪 Crimes contra a Pessoa	侵犯財產罪 Crimes contra o Património	妨害社會生活罪 Crimes contra a Vida em Soc.	妨害本地區罪 Crimes contra o Território	未納入其他組別的罪案 (單行刑事法例) Crimes não classificados em outra parte (Legislação Penal Avulsa)	整體犯罪 Actividade Delituosa em Geral
2021年第一季 1º Tri. de 2021	594	1416	163	123	618	2914
2020年第一季 1º Tri. de 2020	405	1433	176	119	279	2412
變化 / 百分比 Var. / %	↑ 189 / 46.7%	↓ 17 / 1.2%	↓ 13 / 7.4%	↑ 4 / 3.4%	↑ 339 / 121.5%	↑ 502 / 20.8%

2021年第一季 / 1º Tri. de 2021



2020年第一季 / 1º Tri. de 2020



<span style="color: yellow;">■</span> 侵犯財產罪 vs. Património	48.6%
<span style="color: orange;">■</span> 未納入其他組別的罪案(單行刑事法例)NCOP(Leg. P. Avulsa)	21.2%
<span style="color: pink;">■</span> 侵犯人身罪 vs. Pessoa	20.4%
<span style="color: green;">■</span> 妨害社會生活罪 vs. Vida Sociedade	5.6%
<span style="color: lightblue;">■</span> 妨害本地區罪 vs. Território	4.2%

<span style="color: yellow;">■</span> 侵犯財產罪 vs. Património	59.4%
<span style="color: pink;">■</span> 侵犯人身罪 vs. Pessoa	16.8%
<span style="color: orange;">■</span> 未納入其他組別的罪案(單行刑事法例)NCOP(Leg. P. Avulsa)	11.6%
<span style="color: green;">■</span> 妨害社會生活罪 vs. Vida Sociedade	7.3%
<span style="color: lightblue;">■</span> 妨害本地區罪 vs. Território	4.9%

## 2. 暴力犯罪 Criminalidade violenta

	2021年第一季 1° Tri. de 2021	2020年第一季 1° Tri. de 2020	變化 Variação
<b>暴力犯罪 Criminalidade violenta</b>	<b>71</b>	<b>79</b>	<b>↓ 8 / 10.1%</b>

縱火 Fogo posto	18	11	↑ 7 / 63.6%
對兒童的性侵犯 Abuso sexual de criança	5	2	↑ 3 / 150%
強姦 Violação	8	6	↑ 2 / 33.3%
嚴重傷害身體完整性 Ofensa grave à int. física	2	1	↑ 1 / 100%
其他侵害身體完整性罪 Outros crimes contra a integridade física	1	0	↑ 1 / a)
販賣及出售毒品 Tráfico e venda de drogas	19	19	0
剝奪他人行動自由罪 Sequestro	9	26	↓ 17 / 65.4%
搶劫 Roubo	9	12	↓ 3 / 25%
殺人 Homicídio	0	1	↓ 1 / a)
綁架 Rapto	0	1	↓ 1 / a)

a) 不適用 Não adptável

### 3. 侵犯人身罪 Crimes contra a pessoa

### 侵犯人身罪 vs. Pessoa

2021年第一季 1º Tri. de 2021	2020年第一季 1º Tri. de 2020	變化 Variação
594	405	↑ 189 / 46.7%



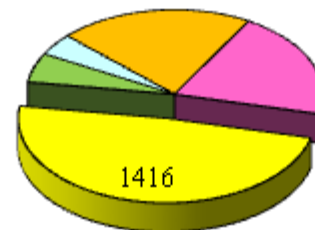
	2021年第一季 1º Tri. de 2021	2020年第一季 1º Tri. de 2020	變化 Variação		2021年第一季 1º Tri. de 2021	2020年第一季 1º Tri. de 2020	變化 Variação
普通傷害身體完整性 Ofensa simp. à int. física	320	252	↑ 68 / 27%	剝奪他人行動自由罪 Sequestro	9	26	↓ 17 / 65.4%
恐嚇 Ameaça	47	26	↑ 21 / 80.8%	姦淫未成年人 Estupro	1	2	↓ 1 / 50%
侮辱 Injúria	28	21	↑ 7 / 33.3%	殺人 Homicídio	0	1	↓ 1 / a)
對兒童的性侵犯 Abuso sexual de criança	5	2	↑ 3 / 150%				
強姦 Violação	8	6	↑ 2 / 33.3%				
嚴重傷害身體完整性 Ofensa grave à int. física	2	1	↑ 1 / 100%				

a) 不適用 Não adptável

### 4. 侵犯財產罪 Crimes contra o Património

### 侵犯財產罪 vs. Património

2021年第一季 1º Tri. de 2021	2020年第一季 1º Tri. de 2020	變化 Variação
1416	1433	↓ 17 / 1.2%



	2021年第一季 1º Tri. de 2021	2020年第一季 1º Tri. de 2020	變化 Variação		2021年第一季 1º Tri. de 2021	2020年第一季 1º Tri. de 2020	變化 Variação
詐騙 Burla	324	263	↑ 61 / 23.2%	盜竊(總數) Furto ( Total )	308	444	↓ 136 / 30.6%
毀損 Dano	276	248	↑ 28 / 11.3%	被扒手盜竊 Furto por carteirista	37	164	↓ 127 / 77.4%
不正當據為己有 Apropriação ilegítima	396	370	↑ 26 / 7%	暴利 Usura	20	46	↓ 26 / 56.5%
勒索 Extorsão	29	6	↑ 23 / 383.3%	盜用重型/輕型電單車 Furto de uso de moto/ciclomotor	9	20	↓ 11 / 55%
				搶劫(總數) Roubo ( Total )	9	12	↓ 3 / 25%
				爆竊寓所 Furto por AECF em residência	10	12	↓ 2 / 16.7%

a) 不適用 Não adptável

## 5. 妨害社會生活罪 Crimes contra a Vida em Sociedade

妨害社會生活罪  
vs. Vida em Sociedade

2021年第一季 1º Tri. de 2021	2020年第一季 1º Tri. de 2020	變化 Variação
163	176	↓ 13 / 7.4%

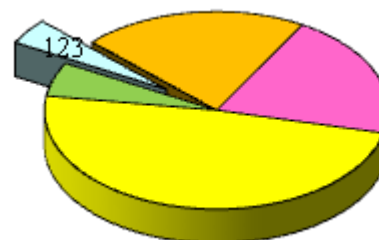


	2021年第一季 1º Tri. de 2021	2020年第一季 1º Tri. de 2020	變化 Variação
偽造文件 Falsificação de documento	96	61	↑ 35 / 57.4%
縱火 Fogo posto	18	11	↑ 7 / 63.6%
行使他人證件 Uso de doc. de ident. Alheio	8	43	↓ 35 / 81.4%
將假貨幣轉手 Passagem de moeda falsa	17	27	↓ 10 / 37%

## 6. 妨害本地區罪 Crimes contra o Território

妨害本地區罪  
vs. Território

2021年第一季 1º Tri. de 2021	2020年第一季 1º Tri. de 2020	變化 Variação
123	119	↑ 4 / 3.4%



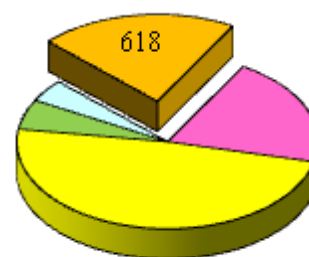
	2021年第一季 1º Tri. de 2021	2020年第一季 1º Tri. de 2020	變化 Variação
作虛假聲明 Falsa declaração	30	23	↑ 7 / 30.4%
違令 Desobediência	69	74	↓ 5 / 6.8%

## 7. 未納入其他組別的罪案 (單行刑事法例)

### Crimes não classificados em outra parte (Legislação Penal Avulsa)

未納入其他組別的罪案(單行刑事法例)  
NCOP (Leg. P. Avulsa)

2021年第一季 1° Tri. de 2021	2020年第一季 1° Tri. de 2020	變化 Variação
618	279	↑ 339 / 121.5%

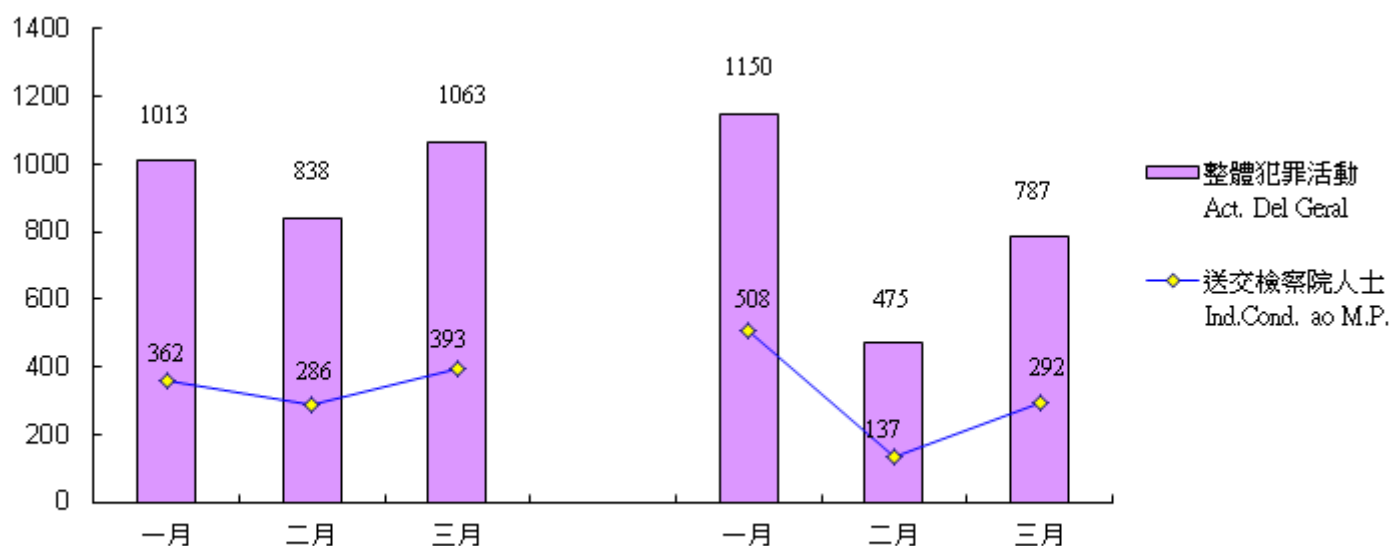


	2021年第一季 1° Tri. de 2021	2020年第一季 1° Tri. de 2020	變化 Variação
電腦犯罪 Criminalidade informática	322	81	↑ 241 / 297.5%
引誘、協助、收容及僱用非法入境者 A.A.A. Emp. II	165	79	↑ 86 / 108.9%
販賣及出售毒品 Tráfico e venda de drogas	19	19	0
吸食麻醉品 Consumo estupefacientes	4	7	↓ 3 / 42.9%

## 8. 送交檢察院的人士 Individuos conduzidos ao Ministério Público

2021年第一季 / 1° Tri. de 2021

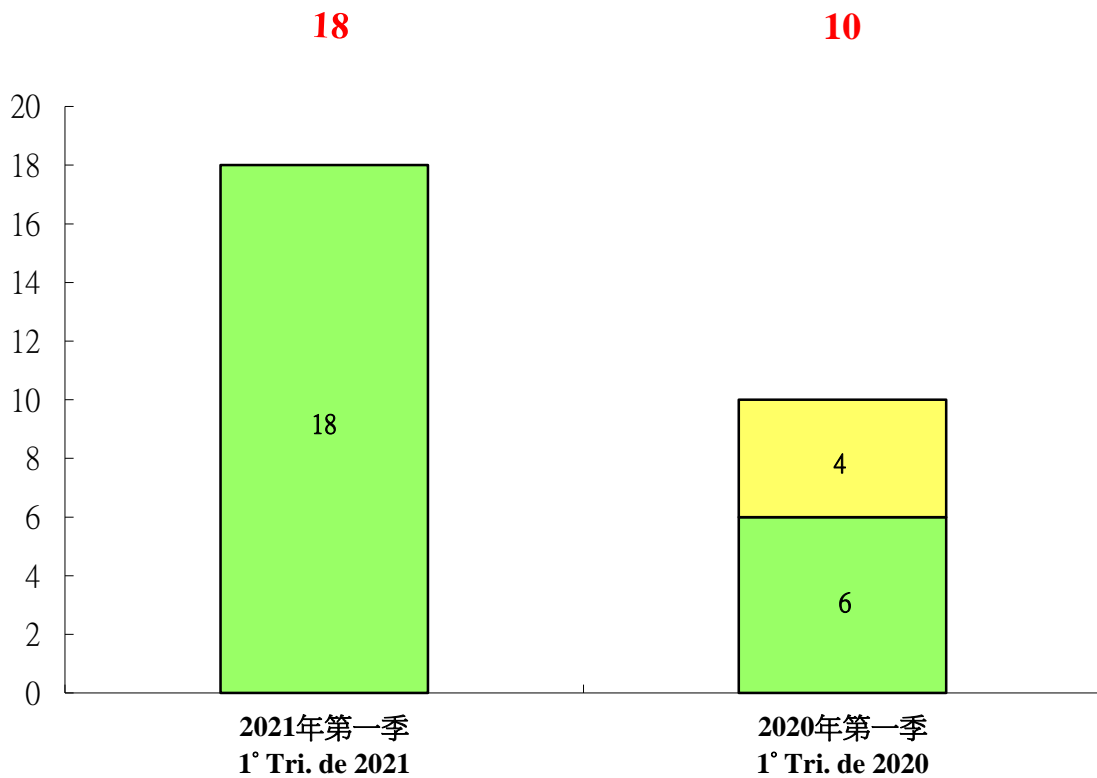
2020年第一季 / 1° Tri. de 2020



	2021年第一季 1° Tri. de 2021	2020年第一季 1° Tri. de 2020	變化 Variação
送交檢察院的人士 Indivíduos conduzidos ao Ministério Público	1041	937	↑ 104 / 11.1%

## 9. 青少年犯罪 Delinquência juvenil

	2021年第一季 1º Tri. de 2021	2020年第一季 1º Tri. de 2020	變化 Variação
已移交檢察院的案件 Casos remetidos ao M. P.º	0	4	↓ 4 / a)
未移交檢察院的案件 Casos não remetidos ao M. P.º	18	6	↑ 12 / 200 %
<b>總數 Total</b>	<b>18</b>	<b>10</b>	<b>↑ 8 / 80 %</b>



### 涉及的青年人之性別 Sexo dos jovens envolvidos

	2021年第一季 1º Tri. de 2021	2020年第一季 1º Tri. de 2020	變化 Variação
男性 Masculino	34	11	↑ 23 / 209.1 %
女性 Feminino	4	3	↑ 1 / 33.3 %
<b>總數 Total</b>	<b>38</b>	<b>14</b>	<b>↑ 24 / 171.4 %</b>

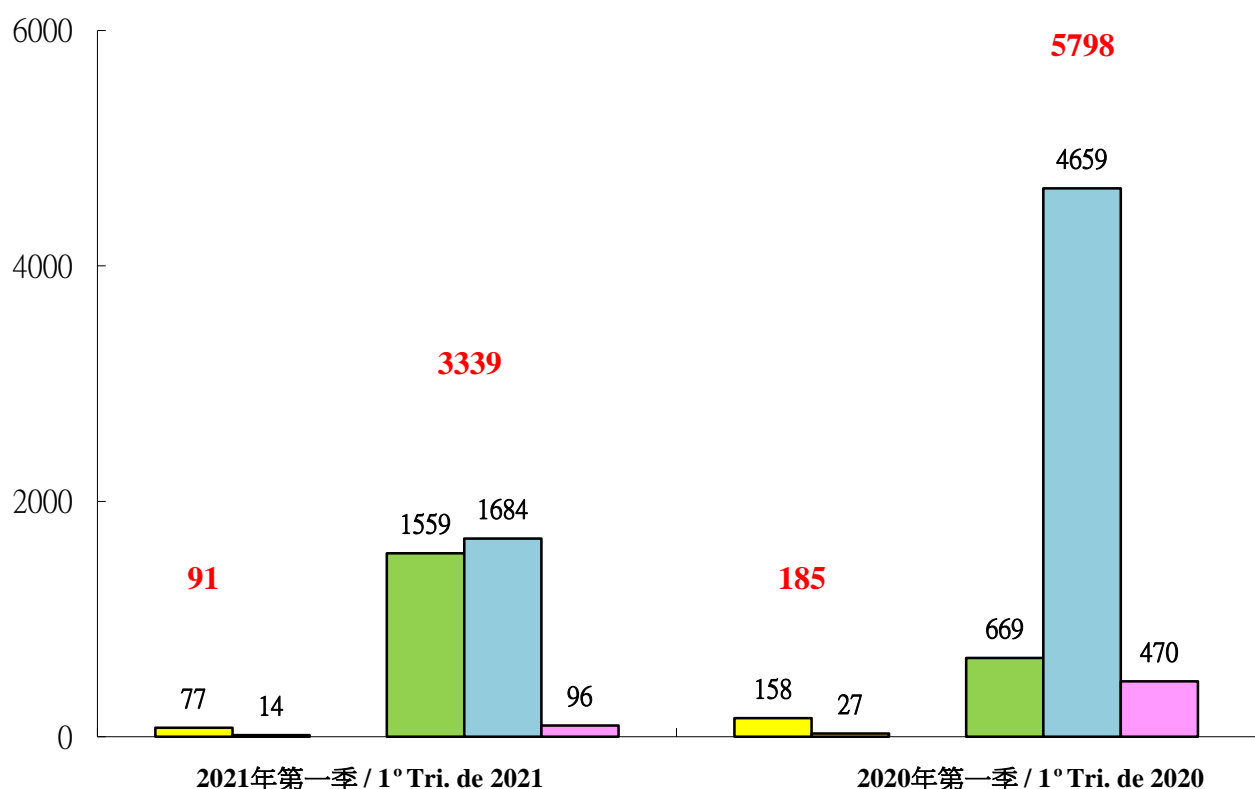


## 10. 非法入境者及逾期逗留人士

### Imigrante ilegal e excesso de permanência

非法入境者 Imigrante ilegal	2021年第一季 1º Tri. de 2021	2020年第一季 1º Tri. de 2020	變化 Variação
中國內地非法入境者 I.I. da China Continental	77	158	↓ 81 / 51.3 %
其他國籍非法入境者 I.I. da outra nacionalidade	14	27	↓ 13 / 48.1%
總數 Total	91	185	↓ 94 / 50.8 %

逾期逗留人士 Excesso de permanência	2021年第一季 1º Tri. de 2021	2020年第一季 1º Tri. de 2020	變化 Variação
中國內地逾期逗留人士 Indivíduo c/excesso permanência da China Continental	3243	5328	↓ 2085 / 39.1 %
- 個人遊簽注 Visto individual	1559	669	↑ 890 / 133 %
- 其他證件/簽注 Outro doc / visto	1684	4659	↓ 2975 / 63.9 %
其他國籍逾期逗留人士 Indivíduo c/excesso permanência da outra nacionalidade	96	470	↓ 374 / 79.6 %
總數 Total	3339	5798	↓ 2459 / 42.4 %



# ÍNDICE

<b>1. Resumo da criminalidade do 1º Trimestre do ano 2021</b> .....	P. 1-2
• ( Anexo ) .....	P. 3-5
<b>2. Alguns crimes em destaque e as respectivas estatísticas</b>	
• Homicídio .....	P. 6
• Fogo Posto .....	P. 7
• Roubo .....	P. 7
• Furto .....	P. 8
• Burla .....	P. 9
• Extorsão.....	P. 10
• Desobediência .....	P. 10
• Emprego Ilegal .....	P. 11
• Passagem moeda falsa.....	P. 12
• Tráfico e consumo de droga.....	P. 13
• Condução sob influência de substâncias psicotrópicas e condução em estado de embriaguez.....	P. 14
• Criminalidade informática.....	P. 15
• Delinquência Juvenil.....	P. 16-17
• Irregularidades praticadas pelos taxistas e o exercício de serviços de transporte sem autorização.....	P. 18
<b>3. Crimes cometidos por não residentes durante a permanência em Macau</b>	P. 19
<b>4. Situação de residentes do Interior da China durante a permanência em Macau</b>	
• Movimento de entrada / saída.....	P. 20
• Excesso permanência.....	P. 20
• Crimes cometido por residente do Interior da China.....	P. 20–21
• Infracções dos residentes do Interior da China.....	P. 21
• Vítimas residentes do Interior da China.....	P. 21
• ( Anexo ) .....	P. 22–26
<b>5. Crimes cometidos por residentes de Hong Kong durante a permanência em Macau</b> .....	P. 27
<b>6. Outros dados</b>	
• Indivíduo c/excesso de permanência.....	P. 28
• Suicídio e tentativa de suicídio.....	P. 29-30
• Movimento de entrada / saída do Centro de Detenção.....	P. 31

# **1. 總結 2021 年第一季之罪案情況**

## **Resumo da criminalidade do 1º Trimestre do ano 2021**

# BALANÇO DA CRIMINALIDADE DO 1º TRIMESTRE DO ANO 2021

## 1. A Actividade Delituosa Geral do 1º Trimestre do ano 2021.

Foram registadas pelas polícias **2914** ocorrências de delitos o que traduz um aumento de 502 casos, (+20,8%) em relação ao período homólogo do ano 2020 . ( **2914** vs **2412** )

As variações verificadas foram as seguintes :

**CRIME CONTRA A PESSOA** : AUMENTO de 189 casos /+46,7% ( **594** vs **405** ) ;

**CRIME CONTRA O PATRIMÓNIO** : REDUÇÃO de 17 casos /-1,2% ( **1416** vs **1433** ) ;

**CRIME CONTRA A VIDA EM SOCIEDADE** : REDUÇÃO de 13 casos /-7,4% ( **163** vs **176** ) ;

**CRIME CONTRA O TERRITÓRIO** : AUMENTO de 4 casos /+3,4% ( **123** vs **119** ) ;

**CRIME NÃO CLAS. EM OUTROS GRUPOS** : AUMENTO de 339 casos /+121,5% ( **618** vs **279** ).  
(LEGISLAÇÃO PENAL AVULSA)

## 2. Criminalidade Violenta : Foram registadas do 1º Trimestre do ano 2021 , **71** ocorrências de delitos violentos quando comparado com o período homólogo do ano 2020 ( **71** vs **79** ) o que traduz uma redução de 8 casos (-10,1%) .

De salientar as variações constatadas nos seguintes crimes violentos :

- **Homicídio** : Registado 0 caso vs 1 caso/2020 (redução de 1 caso , --) ;
- **Roubo** : Registados 9 casos vs 12 casos/2020 ( redução de 3 casos , -25 % ) ;
- **Incêndios, explosões e outras condutas especialmente perigosas** : Registados 18 casos vs 11 casos /2020 (aumento de 7 casos , +63,6 % ) ;
- **Tráfico e venda de drogas** : Registados 19 casos vs 19 casos/2020 ( igual de caso ) .

## 3. Grupo de crimes contra a pessoa : Foram registadas durante o período em apreço **594** ocorrências de delitos enquanto que em igual período o ano anterior foram **405** delitos ( aumento de 189 casos , +46,7 % ).

As variações numéricas em destaque entre os dois periodos foram :

- **Ofensa Simples à Integridade Física** : aumento de 68 casos ( 320 vs 252 ) ;
- **Ofensa Graves à Integridade Física** : aumento de 1 caso ( 2 vs 1 ) ;
- **Rapto** : redução de 1 caso ( 0 vs 1 ) ;
- **Sequestro** : redução de 17 casos ( 9 vs 26 ) ;
- **Violação** : aumento de 2 casos ( 8 vs 6 ) ;
- **Abuso Sexual de Criança** : aumento de 3 casos ( 5 vs 2 ) ;
- **Ameaça** : aumento de 21 casos ( 47 vs 26 ).

## 4. Grupo de crimes contra o Património : Foram registadas no total **1416** ocorrências de delitos enquanto que em igual período de 2020 registaram-se **1433** casos ( redução de 17 casos , -1,2% ). As variações numéricas em destaque foram :

- **Roubo** : redução de 3 casos ( 9 vs 12 ) ;
- **Furtos** : redução de 136 casos ( 308 vs 444 ) ;
  - redução de 127 casos de Furto por carteirista ( 37 vs 164 ) ;
  - redução de 2 casos de Furto por arrombamento em residência ( 10 vs 12 ) ;
  - redução de 3 casos de Furto por arrombamento em est. comercial ( 1 vs 4 ) ;
- **Extorsão** : aumento de 23 casos ( 29 vs 6 ) ;
- **Usura** : redução de 26 casos ( 20 vs 46 ) ;
- **Cheque sem provisão** : aumento de 3 casos ( 8 vs 5 ) ;
- **Dano** : aumento de 28 casos ( 276 vs 248 ) ;
- **Burla** : aumento de 61 casos ( 324 vs 263 ) ;
- **Apropriação ilegítima** : aumento de 26 casos ( 396 vs 370 ).

5. **Grupo de crimes contra a Vida em Sociedade** : Foram registados , no período em apreço , **163** delitos enquanto que em igual período do ano transacto registaram-se **176** casos ( redução de 13 casos / -7,4% ). As variações numéricas em destaque foram :
- **Falsificação de documento** : aumento de 35 casos ( 96 vs 61 ) ;
  - **Uso de documento de identificação alheio** : redução de 35 casos ( 8 vs 43 ) ;
  - **Fogo Posto**: aumento de 7 casos ( 18 vs 11 ) ;
  - **Passagem de moeda falsa** : redução de 10 casos ( 17 vs 27 ).
6. **Grupo de crimes contra o Território** : Foram registados **123** delitos enquanto que em igual período do ano 2020 foram **119** casos (aumento de 4 casos / +3,4% ). As variações em destaque foram :
- **Desobediência** : redução de 5 casos ( 69 vs 74 ) ;
  - **Falsa Declaração** : aumento de 7 casos ( 30 vs 23 ).
7. **Grupo de crimes não classificados em outra parte (legislação penal avulsa)** : Foram registados durante o ano em apreço , **618** delitos deste grupo enquanto que em igual período do ano 2020 foram registados **279** casos (aumento de 339 casos / +121,5 ). As variações em destaque foram :
- **A.A.A. Emp. I.I.** : aumento de 86 casos ( 165 vs 79 ) ;
  - **Tráfico e venda de drogas** : igual de caso ( 19 vs 19 ) ;
  - **Consumo de drogas** : redução de 3 casos ( 4 vs 7 ) ;
  - **Criminalidade informática** : aumento de 241 casos ( 322 vs 81 ).
8. **Indivíduos conduzidos ao Ministério público** : As polícias nas acções de serviço policial urbano e nas acções de investigação deteram e enviaram ao Ministério Público **1041** indivíduos por cometimento de crimes punidos com pena de prisão enquanto que em igual período de 2020 foram enviados **937** indivíduos (aumento de 104 indivíduos/+11,1% ).
9. **Delinquência Juvenil** : Foram registados nas polícias **18** delitos protagonizados por menores enquanto que em igual período do ano 2020 foram registados **10** casos (aumento de 8 casos/+80% ). Nestes delitos estavam envolvidos **38** jovens menores e no ano 2020 estavam envolvidos **14** jovens menores (aumento de 24 pessoas /+171,4%).
10. **Imigração Ilegal** : No âmbito do combate da imigração clandestina na RAEM , as FSSM continuaram as acções de fiscalização da permanência dos ilegais , junto dos postos fronteiriços, em situação de clandestinidade distribuídas pelas diferentes modalidades :
- Imigrante ilegal** : foram registados **91** imigrantes ilegais enquanto que no ano 2020 registaram-se **185** imigrantes ilegais ( redução de 94 imigrantes ilegais /-50,8%)
- **I.I. do iR.P.C.** : 77 pessoas vs 158 pessoas/2020 ( -81 pessoas ) ;
  - **I.I. da outra nacionalidade** : 14 pessoas vs 27 pessoas/2020 ( -13 pessoas ).
- Indivíduo c/excesso permanência** : foram registados **3339** indivíduos com excesso permanência enquanto que no ano 2020 registaram-se **5798** indivíduos ( redução de 2459 indivíduos /-42,4% )
- **Indivíduo c/excesso permanência do iR.P.C.** : 3243 pessoas vs 5328 pessoas/2020 ( -2085 pessoas ) ;  
- visto individual : 1559 pessoas vs 669 pessoas/2020 (+890 pessoas) ;  
- outro doc/ visto : 1684 pessoas vs 4659 pessoas/2020 ( -2975 pessoas ) ;
  - **Indivíduo c/excesso permanência da outra nacionalidade** : 96 pessoas vs 470 pessoas/2020 ( -374 pessoas ).

**總結 2021 年 1 月至 3 月之罪案及其與 2020 年同期之比較**  
**Balanco da criminalidade de Jan-Mar e sua comparação entre 2020-2021**

**2021**

	01月	02月	03月	04月	05月	06月	07月	08月	09月	10月	11月	12月	2021 (01-03月)	2020 (01-03月)	變化	百分比
	Jan	Fev	Mar	Abr	Mai	Jun	Jul	Ago	Set	Out	Nov	Dez	(Jan-Mar)	(Jan-Mar)	Variação	%
<b>整體犯罪活動</b> <b>Act. delituosa geral</b>	<b>1013</b>	<b>838</b>	<b>1063</b>										<b>2914</b>	<b>2412</b>	<b>+502</b>	<b>+ 20.8</b>
<b>I 侵犯人身罪</b> <b>Crimes contra a pessoa</b>	<b>203</b>	<b>159</b>	<b>232</b>										<b>594</b>	<b>405</b>	<b>+189</b>	<b>+ 46.7</b>
殺人(案件) Homicídio (caso)	0	0	0										0	1	-1	--
普通傷害身體完整性 Ofensa simp. à int. física	119	90	111										320	252	+68	+ 27
嚴重傷害身體完整性 Ofensa grave à int. física	0	2	0										2	1	+1	+ 100
剝奪他人行動自由罪 Sequestro	3	2	4										9	26	-17	-65.4
綁架 Rapto	0	0	0										0	1	-1	--
強姦 Violação	3	1	4										8	6	+2	+ 33.3
對兒童的性侵犯 Abuso sexual de criança	1	3	1										5	2	+3	+ 150
姦淫未成年人 Estupro	0	1	0										1	2	-1	-50
恐嚇 Ameaça	13	16	18										47	26	+21	+ 80.8
侮辱 Injúria	11	5	12										28	21	+7	+ 33.3
其他 Outros	53	39	82										174	67	+107	+ 159.7

**總結 2021 年 1月至3月之罪案及其與 2020年同期之比較**  
**Balanzo da criminalidade de Jan-Mar e sua comparação entre 2020-2021**

**2021**

	01月	02月	03月	04月	05月	06月	07月	08月	09月	10月	11月	12月	2021 (01-03月)	2020 (01-03月)	變化	百分比
	Jan	Fev	Mar	Abr	Mai	Jun	Jul	Ago	Set	Out	Nov	Dez	(Jan-Mar)	(Jan-Mar)	Variação	%
<b>II 侵犯財產罪</b> <b>Crimes contra o Patrimônio</b>	<b>481</b>	<b>416</b>	<b>519</b>										<b>1416</b>	<b>1433</b>	<b>-17</b>	<b>-1.2</b>
盜竊 (總數) Furto (Total)	115	91	102										308	444	-136	-30.6
車輛內盜竊 Furto em viatura	5	2	4										11	15	-4	-26.7
盜用重型/輕型電單車 Furto de uso de moto/ciclomotor	6	1	2										9	20	-11	-55
盜用車輛 Furto de uso de viatura	0	1	0										1	1	0	0
被扒手盜竊 Furto por carteirista	17	6	14										37	164	-127	-77.4
爆竊寓所 Furto por AECF em residência	4	4	2										10	12	-2	-16.7
爆竊商業場所 Furto por AECF em est. comercial	0	0	1										1	4	-3	-75
其他盜竊 Outros furtos	83	77	79										239	228	+11	+4.8
搶劫 (總數) Roubo (Total)	2	3	4										9	12	-3	-25
寓所內搶劫 Roubo em residência	1	0	0										1	0	+1	--
在街道或公共道路搶劫 Roubo em via ou caminho público	0	2	0										2	8	-6	-75
其他搶劫 Outros roubos	1	1	4										6	4	+2	+50
勒索 Extorsão	9	10	10										29	6	+23	+383.3
暴利 Usura	3	7	10										20	46	-26	-56.5
毀損 Dano	93	83	100										276	248	+28	+11.3
不正當據為己有 Apropriação ilegítima	125	130	141										396	370	+26	+7
詐騙 Burla	110	82	132										324	263	+61	+23.2
空頭支票 Cheque sem provisão	3	2	3										8	5	+3	+60
其他 Outros	21	8	17										46	39	+7	+17.9
<b>III 妨害社會生活罪</b> <b>Crimes contra a Vida em Sociedade</b>	<b>63</b>	<b>31</b>	<b>69</b>										<b>163</b>	<b>176</b>	<b>-13</b>	<b>-7.4</b>
縱火 Fogo posto	10	4	4										18	11	+7	+63.6
偽造文件 Falsificação documento	29	22	45										96	61	+35	+57.4
行使他人證件 Uso de doc. de ident. alheio	4	1	3										8	43	-35	-81.4
將假貨幣轉手 Passagem de moeda falsa	7	1	9										17	27	-10	-37
其他 Outros	13	3	8										24	34	-10	-29.4

2021年第一季之罪案情況

Criminalidade do 1º Tri. do ano 2021

總結 2021 年 1 月至 3 月之罪案及其與 2020 年同期之比較  
Balço da criminalidade de Jan-Mar e sua comparação entre 2020-2021

2021

	01月	02月	03月	04月	05月	06月	07月	08月	09月	10月	11月	12月	2021 (01-03月)	2020 (01-03月)	變化	百分比
	Jan	Fev	Mar	Abr	Mai	Jun	Jul	Ago	Set	Out	Nov	Dez	(Jan-Mar)	(Jan-Mar)	Varição	%
<b>IV 妨害本地區罪</b> <b>Crimes contra o Território</b>	<b>46</b>	<b>34</b>	<b>43</b>										<b>123</b>	<b>119</b>	<b>+4</b>	<b>+ 3.4</b>
違令 Desobediência	24	17	28										69	74	-5	-6.8
作虛假聲明 Falsa declaração	15	10	5										30	23	+7	+ 30.4
其他 Outros	7	7	10										24	22	+2	+ 9.1
<b>V 未納入其他組別的罪案</b> <b>(單行刑事法例)</b> <b>Crimes não classifi. em outra</b> <b>parte (Legislação Penal Avulsa)</b>	<b>220</b>	<b>198</b>	<b>200</b>										<b>618</b>	<b>279</b>	<b>+339</b>	<b>+ 121.5</b>
引誘、協助、收容及僱用非法入境者 A.A.A. Emp. II	46	53	66										165	79	+86	+ 108.9
不法賭博 Jogo ilícito	8	9	9										26	14	+12	+ 85.7
販賣及出售毒品 Tráfico e venda de drogas	8	6	5										19	19	0	0
吸食麻醉品 Consumo estup.	1	1	2										4	7	-3	-42.9
醉酒或藥後駕駛 Cond. de emb./inf.estup. ou subs. psic.	15	7	7										29	23	+6	+ 26.1
醉酒駕駛 Cond. de embriagado	15	7	7										29	23	+6	+ 26.1
受麻醉品或精神科物質影響下駕駛 Sob influência de estup. ou subs. psic.	0	0	0										0	0	0	--
電腦犯罪 Criminalidade informática	131	100	91										322	81	+241	+ 297.5
其他 Outros	11	22	20										53	56	-3	-5.4
<b>暴力犯罪</b> <b>Criminalidade violenta</b>	<b>27</b>	<b>21</b>	<b>23</b>										<b>71</b>	<b>79</b>	<b>-8</b>	<b>-10.1</b>
<b>青少年犯罪</b> <b>Delinquência Juvenil</b>	<b>6</b>	<b>9</b>	<b>3</b>										<b>18</b>	<b>10</b>	<b>+8</b>	<b>+ 80</b>
移交檢察院的案件 Casos remetidos ao M.ºP.º	0	0	0										0	4	-4	--
未移交檢察院的案件 Casos não remetidos ao M.ºP.º	6	9	3										18	6	+12	+ 200
<b>涉及的青年人之性別</b> <b>Sexo dos jovens envolvidos</b>	<b>12</b>	<b>22</b>	<b>4</b>										<b>38</b>	<b>14</b>	<b>+24</b>	<b>+ 171.4</b>
男性 Masculino	11	19	4										34	11	+23	+ 209.1
女性 Feminino	1	3	0										4	3	+1	+ 33.3
<b>送交檢察院的人士</b> <b>Indivíduos env. ao M.ºP.º</b>	<b>362</b>	<b>286</b>	<b>393</b>										<b>1041</b>	<b>937</b>	<b>+104</b>	<b>+ 11.1</b>



## 2. 個別案件的簡要情況及其他相關數據

**Alguns crimes em destaque e as  
respectivas estatísticas**

- **Homicídio : 0 caso do 1º Tri. de 2021 vs 1 caso de 2020 ( - 1 caso )**

• **Fogo Posto : 18 casos vs 11 casos de 2020 ( +7 casos / +63,6% )**

	1º Tri. de 2021	1º Tri. de 2020	Var.
<b>TOTAL:</b>	<b>18</b>	<b>11</b>	<b>+7</b>
<b>Em veículos</b>	<b>0</b>	<b>0</b>	<b>0</b>
- Motas danificadas (motas)	0	0	0
- Automóvel danificadas (automóveis)	0	0	0
- Lojas afectadas (lojas)	0	0	0
<b>No interior da residência</b>	<b>1</b>	<b>0</b>	<b>+1</b>
<b>Na porta , corredor , escadaria de edifício residencial</b>	<b>6</b>	<b>1</b>	<b>+5</b>
<b>Em estabelecimento comercial</b>	<b>0</b>	<b>0</b>	<b>0</b>
<b>Outros</b>	<b>11</b>	<b>10</b>	<b>+1</b>

• **Roubo : 9 casos vs 12 casos de 2020 ( -3 casos / -25% )**

	1º Tri. de 2021	1º Tri. de 2020	Var.
<b>TOTAL:</b>	<b>9</b>	<b>12</b>	<b>-3</b>
<b>Em residência</b>	<b>1</b>	<b>0</b>	<b>+1</b>
<b>Em via ou caminho público ou lugar êrmo</b>	<b>2</b>	<b>8</b>	<b>-6</b>
<b>No corredor,elevador,silo da residência</b>	<b>0</b>	<b>0</b>	<b>0</b>
<b>Em estabelecimento comercial</b>	<b>0</b>	<b>0</b>	<b>0</b>
<b>Sobre clientes em estabelecimento comercial</b>	<b>0</b>	<b>0</b>	<b>0</b>
<b>No interior de Casino</b>	<b>2</b>	<b>0</b>	<b>+2</b>
<b>No interior de hotel</b>	<b>3</b>	<b>4</b>	<b>-1</b>
<b>No interior de viatura</b>	<b>0</b>	<b>0</b>	<b>0</b>
<b>Outros roubos</b>	<b>1</b>	<b>0</b>	<b>+1</b>

• **Furto : 308 casos vs 444 casos de 2020 ( - 136 casos / - 30,6% )**

	<b>1° Tri. de 2021</b>	<b>1° Tri. de 2020</b>	<b>Var.</b>
<b>TOTAL:</b>	<b>308</b>	<b>444</b>	<b>-136</b>
<b>Furto em veículos</b>	<b>11</b>	<b>15</b>	<b>-4</b>
<b>Furto por carteirista</b>	<b>37</b>	<b>164</b>	<b>-127</b>
- Via pública	4	36	-32
- Transporte Público	14	50	-36
- Recinto público	9	60	-51
- Casino	10	18	-8
<b>Em residência através arrombamento</b>	<b>10</b>	<b>12</b>	<b>-2</b>
<b>Em estabelecimento comercial através arrombamento</b>	<b>1</b>	<b>4</b>	<b>-3</b>
<b>Furto de uso motociclo/ciclomotor</b>	<b>9</b>	<b>20</b>	<b>-11</b>
<b>Furto de uso automóvel</b>	<b>1</b>	<b>1</b>	<b>0</b>
<b>Outros furtos</b>	<b>239</b>	<b>228</b>	<b>+11</b>

• **Burla : 324 casos vs 263 casos de 2020 ( +61 casos / +23,2%)**

	1º Tri. de 2021	1º Tri. de 2020	Var.
<b>N.o Total</b>	<b>324</b>	<b>263</b>	<b>+61</b>
<b>Na via pública</b>	<b>0</b>	<b>0</b>	<b>0</b>
Benção divina	0	0	0
Empréstimo de dinheiro	0	0	0
Outros	0	0	0
<b>Troca de dinheiro estabelecimento (fora do casino)</b>	<b>53</b>	<b>48</b>	<b>+5</b>
<b>Em estabelecimento</b>	<b>4</b>	<b>6</b>	<b>-2</b>
Durante o pagamento	1	0	+1
Burla às casas de penhores através de penhora de objectos falsos	3	6	-3
Outros	0	0	0
<b>Durante o pagamento em Táxi</b>	<b>4</b>	<b>3</b>	<b>+1</b>
<b>Compra e venda imobiliário / renda casa ou parque viatura</b>	<b>1</b>	<b>1</b>	<b>0</b>
<b>Aposta c/burla no jogo</b>	<b>0</b>	<b>0</b>	<b>0</b>
<b>Burla em casinos</b>	<b>49</b>	<b>41</b>	<b>+8</b>
Troca de dinheiro estabelecimento	27	27	0
Outros	22	14	+8
<b>Burla a pretexto de apoio na procura de emprego/ pedido de documentação</b>	<b>16</b>	<b>8</b>	<b>+8</b>
<b>Burla telefónica</b>	<b>4</b>	<b>4</b>	<b>0</b>
Prémio ganho	0	1	-1
Adivinha quem sou eu	0	1	-1
Burla através de extorsão	0	0	0
Fazer-se passar por funcionário dos órgãos governamentais	4	2	+2
Mensagem	0	0	0
Outros	0	0	0
<b>Burla informática ou Burla através da internet</b>	<b>130</b>	<b>87</b>	<b>+43</b>
Namoro online a)	13	5	+8
Burlas (que envolvem investimentos) a)	26	8	+18
Armadilha dos serviços pornográficos	3	7	-4
Compras online a)	31	17	+14
Venda de bilhetes a)	0	6	-6
Jogo online a)	1	1	0
Outros a)	56	43	+13
<b>Outra Burla</b>	<b>63</b>	<b>65</b>	<b>-2</b>

Obs: a) dados actualizados

• **Extorsão :29 casos vs 6 casos de 2020( +23 casos / +383,3%)**

	1º Tri. de 2021	1º Tri. de 2020	Var.
<b>TOTAL:</b>	<b>29</b>	<b>6</b>	<b>+23</b>
<b>Extorsão a pretexto de separação namoro</b>	<b>0</b>	<b>0</b>	<b>0</b>
<b>Extorsão a pretexto de protecção</b>	<b>1</b>	<b>0</b>	<b>+1</b>
<b>Extorsão com base nos artigos achados /furtados</b>	<b>0</b>	<b>1</b>	<b>-1</b>
<b>Extorsão a pretexto de conversa nua via internet</b>	<b>20</b>	<b>1</b>	<b>+19</b>
<b>Outros</b>	<b>8</b>	<b>4</b>	<b>+4</b>

• **Desobediência :69 casos vs 74 casos de 2020(-5 casos / -6,8%)**

	1º Tri. de 2021	1º Tri. de 2020	Var.
<b>TOTAL:</b>	<b>69</b>	<b>74</b>	<b>-5</b>
<b>Reentrada ilegal</b>	<b>24</b>	<b>41</b>	<b>-17</b>
<b>À ordem de interdição de entrada no casino</b>	<b>22</b>	<b>20</b>	<b>+2</b>
<b>À ordem do agente policial</b>	<b>5</b>	<b>2</b>	<b>+3</b>
<b>À ordem de interdição de condução</b>	<b>6</b>	<b>3</b>	<b>+3</b>
<b>Recusar de exame de pesquisa de álcool</b>	<b>0</b>	<b>0</b>	<b>0</b>
<b>Apresentação fora do prazo</b>	<b>10</b>	<b>6</b>	<b>+4</b>
<b>Desobediência à ordem dos agentes de fiscalização do Gabinete para a Prevenção e Controlo do Tabagismo dos SS</b>	<b>0</b>	<b>0</b>	<b>0</b>
<b>Violação de sentença judicial</b>	<b>0</b>	<b>0</b>	<b>0</b>
<b>Outros</b>	<b>2</b>	<b>2</b>	<b>0</b>

• Emprego de trabalhador não autorizado : 23 casos / 30 pessoas vs 14 / 20 de 2020 ( +9 caso / +64,3% e +10 pessoas / +50% )

		1º Tri. de 2021	1º Tri. de 2020	Var.	
<b>TOTAL CASOS:</b>		<b>23</b>	<b>14</b>	<b>+9</b>	
<b>TOTAL PESSOAS:</b>		<b>30</b>	<b>20</b>	<b>+10</b>	
<b>Trabalhador do IRPC, China</b>	Casos	6	7	-1	
	- Com detenção empregador	5	5	0	
	- Sem detenção empregador	1	2	-1	
	Pessoas	14	14	0	
<b>Trabalhador de Taiwan, China</b>	Casos	0	0	0	
	- Com detenção empregador	0	0	0	
	- Sem detenção empregador	0	0	0	
	Pessoas	0	0	0	
<b>Trabalhador HK</b>	Casos	3	4	-1	
	- Com detenção empregador	2	0	+2	
	- Sem detenção empregador	1	4	-3	
	Pessoas	3	4	-1	
<b>Trabalhador estrangeiro</b>	Casos	12	2	+10	
<b>Trabalhador estrangeiro</b>	- Com detenção empregador	10	2	+8	
	- Sem detenção empregador	2	0	+2	
	Pessoas	13	2	+11	
	Origem do trabalhador não autorizado	Vietnam	7	2	+5
		Filipino	3	0	+3
		Indonésio	2	0	+2
Myanmar		1	0	+1	
<b>Outro b)</b>	Casos	2	1	+1	

Observação: Os dados acima referem-se a casos de trabalhadores ilegais, não incluem os casos de prestação de trabalho para entidade/local diferente do que havia sido autorizado, os de exercício de função diferente da que havia sido autorizado e os de exercício de actividade em proveito próprio.

a) O trabalhador não autorizado em causa foi remetido ao Ministério Público para efeitos de declaração para memória futura.

b) Foi constituído caso pela polícia, mas ainda está em investigação.

• Notas/Moeda Falsas: 17casos vs 27casos de 2020 (-10 casos/-37%)

		1º Tri. de 2021		1º Tri. de 2020		ano 2020	
Casos		17		27		60	
Moeda	Valor facial	N/M/F	Valor	N/M/F	Valor	N/M/F	Valor
<b>MOP</b>	\$100	3	\$300	2	\$200	4	\$400
	\$500			6	\$3,000	8	\$4,000
	\$1,000			1	\$1,000	2	\$2,000
<b>Total em MOP:</b>		<b>3</b>	<b>\$300</b>	<b>9</b>	<b>\$4,200</b>	<b>14</b>	<b>\$6,400</b>
<b>HKDollar</b>	\$100			1	\$100	1	\$100
	\$500	4	\$2,000	6	\$3,000	15	\$7,500
	\$1,000	4	\$4,000	19	\$19,000	26	\$26,000
<b>Total em HKD:</b>		<b>8</b>	<b>\$6,000</b>	<b>26</b>	<b>\$22,100</b>	<b>42</b>	<b>\$33,600</b>
<b>RMB</b>	\$20			2	\$40	4	\$80
	\$50					1	\$50
	\$100	22	\$2,200	43	\$4,300	70	\$7,000
<b>Total em RMB:</b>		<b>22</b>	<b>\$2,200</b>	<b>45</b>	<b>\$4,340</b>	<b>75</b>	<b>\$7,130</b>
<b>USDollar</b>	\$50					1	\$50
	\$100					2	\$200
<b>Total em USD:</b>		<b>0</b>	<b>\$0</b>	<b>0</b>	<b>\$0</b>	<b>3</b>	<b>\$250</b>
<b>Ficha de Casino</b>	\$5,000					38	\$190,000
	\$10,000	50	\$500,000			2	\$20,000
	\$100,000	15	\$1,500,000			3	\$300,000
	\$1,000,000					1	\$1,000,000
<b>Total em Ficha:</b>		<b>65</b>	<b>\$2,000,000</b>	<b>0</b>	<b>\$0</b>	<b>43</b>	<b>\$1,510,000</b>
<b>Nota/Moeda/Ficha/Total em MOP</b>		<b>98</b>	<b>2,066,245.60</b>	<b>80</b>	<b>32,009.86</b>	<b>177</b>	<b>1,604,503.06</b>



• Tráfico de estupefacientes: 19 casos vs 19 casos de 2020 (=)

		1º Tri. de 2021		1º Tri. de 2020		Var.
<b>N.o total de casos</b>		<b>19</b>		<b>19</b>		<b>0</b>
<b>N.o de indivíduos envolvidos nos casos de tráfico de estupefacientes</b>		M	F	M	F	
		26	7	25	6	
<b>N.o total de indivíduos</b>		<b>33</b>		<b>31</b>		<b>+2</b>
Região	Macau	9	3	2	2	
	Hong Kong	1	0	18	2	
	Interior da China	3	0	4	0	
	Taiwan, China	1	0	0	0	
	Estrangeiro	12	4	1	2	
<b>N.o de indivíduos envolvidos no consumo de droga nos casos de tráfico de estupefacientes</b>		M	F	M	F	
		6	3	1	1	
<b>N.o total de indivíduos</b>		<b>9</b>		<b>2</b>		<b>+7</b>
Região	Macau	3	2	1	1	
	Hong Kong	0	0	0	0	
	Interior da China	1	1	0	0	
	Taiwan, China	0	0	0	0	
	Estrangeiro	2	0	0	0	

• Tráfico de estupefacientes: 4 casos vs 7 casos de 2020 (-3 casos / -42.9% )

		1º Tri. de 2021		1º Tri. de 2020		Varição
<b>N.o total de casos</b>		<b>4</b>		<b>7</b>		<b>-3</b>
<b>N.o de indivíduos envolvidos no consumo de droga</b>		M	F	M	F	
		5	0	12	2	
<b>N.o total de indivíduos</b>		<b>5</b>		<b>14</b>		<b>-9</b>
Região	Macau	1	0	2	1	
	Hong Kong	0	0	2	0	
	Interior da China	2	0	0	0	
	Taiwan, China	0	0	0	0	
	Estrangeiro	2	0	8	1	

• **Condução sob influência de substâncias psicotrópicas :**  
**0 casos vs 0 casos de 2020 ( 0 casos / --)**

		1º Tri. de 2021		1º Tri. de 2020		Var.
<b>N.º total de casos</b>		<b>0</b>		<b>0</b>		<b>0</b>
<b>N.º dos indivíduos envolvidos</b>		M	F	M	F	
		0	0	0	0	
<b>N.º total de indivíduos</b>		<b>0</b>		<b>0</b>		<b>0</b>
Região	Macau	0	0	0	0	
	Hong Kong	0	0	0	0	
	Interior da China	0	0	0	0	
	Taiwan, China	0	0	0	0	
	Estrangeiro	0	0	0	0	
<b>N.º dos passageiros envolvidos no consumo de droga</b>		M	F	M	F	
		0	0	0	0	
<b>N.º total de indivíduos</b>		<b>0</b>		<b>0</b>		<b>0</b>
Região	Macau	0	0	0	0	
	Hong Kong	0	0	0	0	
	Interior da China	0	0	0	0	
	Taiwan, China	0	0	0	0	
	Estrangeiro	0	0	0	0	

• **Condução em estado de embriaguez (infracção criminal) :**  
**29 casos vs 23 casos de 2020 (+6 casos / +26.1%)**

		1º Tri. de 2021		1º Tri. de 2020		Var.
<b>(Taxa de alcoolemia <math>\geq</math> 1,2gramas)</b> <b>N.o de caso</b>		<b>29</b>		<b>23</b>		<b>+6</b>
<b>N.º dos envolvidos</b>		M	F	M	F	
		26	3	18	5	
<b>N.º total de indivíduos</b>		<b>29</b>		<b>23</b>		<b>+6</b>
Região	Macau	23	3	18	5	
	Hong Kong	0	0	0	0	
	Interior da China	0	0	0	0	
	Taiwan, China	0	0	0	0	
	Estrangeiro	3	0	0	0	

• **Lei de combate à criminalidade informática: 322 casos vs 81 casos de 2020 (+241 casos/+297,5%)**

	1º Tri. de 2021	1º Tri. de 2020	Var.
<b>N.º Total</b>	<b>322</b>	<b>81</b>	<b>+241</b>
<b>Acesso ilegítimo a sistema informático</b>	<b>49</b>	<b>12</b>	<b>+37</b>
Invasão de contas de softwares de comunicação	37	6	+31
Outros	12	6	+6
<b>Obtenção, utilização ou disponibilização ilegítima de dados informáticos</b>	<b>2</b>	<b>4</b>	<b>-2</b>
<b>Intercepção ilegítima de dados informáticos</b>	<b>0</b>	<b>0</b>	<b>0</b>
<b>Dano a dados informáticos</b>	<b>0</b>	<b>0</b>	<b>0</b>
<b>Obstrução de sistema informático *</b>	<b>0</b>	<b>0</b>	<b>0</b>
<b>Dispositivos ou dados informáticos destinados à prática de crimes</b>	<b>0</b>	<b>0</b>	<b>0</b>
<b>Utilização de dispositivo informático para simular estação de serviços de telecomunicações móveis a)</b>	<b>0</b>	<b>0</b>	<b>0</b>
estações emissoras simuladas	0	0	0
Outros	0	0	0
<b>Exposição ilegítima de vulnerabilidade grave de segurança informática a)</b>	<b>0</b>	<b>0</b>	<b>0</b>
<b>Falsificação informática</b>	<b>3</b>	<b>0</b>	<b>+3</b>
Criação de website falso (relacionado com o jogo)	3	0	+3
Criação de website falso (não relacionado com o jogo)	0	0	0
relacionado com sistema POS	0	0	0
outros	0	0	0
<b>Burla informática</b>	<b>267</b>	<b>65</b>	<b>+202</b>
relacionado com cartões UnionPay, cartões de débito	2	1	+1
compras online com cartões de crédito	264	56	+208
relacionado com sistema POS	1	7	-6
burla de pontos de bonificação	0	1	-1
outros	0	0	0
<b>Outros</b>	<b>1</b>	<b>0</b>	<b>+1</b>

Observações: a) A Lei n.º 11/2009 (Lei de combate à criminalidade informática) foi alterada pela Lei n.º 4/2020 que entrou em vigor no dia 1 de Julho de 2020.

\* Devido à introdução das disposições acima mencionadas, os casos relacionados com estações emissoras simuladas foram calculados como “Obstrução de sistema informático” antes de Julho de 2020 e depois desta data foram calculados como “Utilização de dispositivo informático para simular estação de serviços de telecomunicações móveis - estações emissoras simuladas” .

• 青少年犯罪 (15歲及以下) / DELINQUÊNCIA JUVENIL (≦ 15 anos de idade) (a)

2021

01月 02月 03月 04月 05月 06月 07月 08月 09月 10月 11月 12月 2021年第一季 2020年第一季 變化  
 Jan Fev Mar Abr Mai Jun Jul Ago Set Out Nov Dez 1º Tri. de 2021 1º Tri. de 2020 Variação

	01月	02月	03月	04月	05月	06月	07月	08月	09月	10月	11月	12月	2021年第一季	2020年第一季	變化
	Jan	Fev	Mar	Abr	Mai	Jun	Jul	Ago	Set	Out	Nov	Dez	1º Tri. de 2021	1º Tri. de 2020	Variação
<b>案件總數 Total de casos</b>	6	9	3										18	10	+8
- 移交檢察院的案件 caso levado ao MP	0	0	0										0	4	-4
- 未移交檢察院的案件 caso não levado ao MP	6	9	3										18	6	+12
<b>- 未成年違反者 Menores infractor</b>	12	22	4										38	14	+24
男性 sexo masculino	11	19	4										34	11	+23
女性 sexo feminino	1	3	0										4	3	+1
<b>- 未成年受害者 Menores ofendido</b>	1	3	1										5	1	+4
男性 sexo masculino	1	3	1										5	0	+5
女性 sexo feminino	0	0	0										0	1	-1
備註 OBS :															

• 青少年犯罪 (15 歲及以下) / DELINQUÊNCIA JUVENIL (≅15 anos de idade) (b)

2021

01月 02月 03月 04月 05月 06月 07月 08月 09月 10月 11月 12月 2021年第一季 2020年第一季 變化  
Jan Feb Mar Abr Mai Jun Jul Ago Set Out Nov Dez 1º Tri. de 2021 1º Tri. de 2020 Variação

	01月	02月	03月	04月	05月	06月	07月	08月	09月	10月	11月	12月	2021年第一季	2020年第一季	變化
	Jan	Feb	Mar	Abr	Mai	Jun	Jul	Ago	Set	Out	Nov	Dez	1º Tri. de 2021	1º Tri. de 2020	Variação
<b>I 侵犯人身罪 Crimes contra a pessoa</b>	<b>3</b>	<b>2</b>	<b>1</b>										<b>6</b>	<b>3</b>	<b>+3</b>
- 普通傷害身體完整性 Of Integ. Física simples	3	2	1										6	2	+4
- 嚴重傷害身體完整性 Of Integ. Física grave	0	0	0										0	0	0
- 恐嚇 Ameaça	0	0	0										0	0	0
- 強姦 Violação	0	0	0										0	0	0
- 對兒童的性侵犯 Abuso sexual de criança	0	0	0										0	1	-1
- 其他 Outros	0	0	0										0	0	0
<b>II 侵犯財產罪 Crimes contra o património</b>	<b>1</b>	<b>4</b>	<b>2</b>										<b>7</b>	<b>7</b>	<b>0</b>
- 盜竊 Furto	0	3	1										4	3	+1
- 車輛內盜竊 Furto em viatura	0	0	0										0	0	0
- 盜用車輛 Furto de uso de viatura	0	0	0										0	0	0
- 盜用電單車 Furto de uso de moto	1	0	0										1	0	+1
- 搶劫 Roubo	0	0	0										0	0	0
- 損毀 Dano	0	1	1										2	4	-2
- 詐騙 Burla	0	0	0										0	0	0
- 勒索 Extorsão	0	0	0										0	0	0
- 暴利 Usura	0	0	0										0	0	0
- 其他 Outros	0	0	0										0	0	0
<b>III 妨害社會生活罪 Vs a vida em Societ.</b>	<b>2</b>	<b>3</b>	<b>0</b>										<b>5</b>	<b>0</b>	<b>+5</b>
- 偽造文件 Falsificação documento	0	0	0										0	0	0
- 行使他人證件 Uso de docu. de ident. Alheio	0	0	0										0	0	0
- 縱火 Fogo posto	1	3	0										4	0	+4
- 其他 Outros	1	0	0										1	0	+1
<b>IV 妨害本地區罪 Vs o Território</b>	<b>0</b>	<b>0</b>	<b>0</b>										<b>0</b>	<b>0</b>	<b>0</b>
- 違令 Desobediência	0	0	0										0	0	0
- 作虛假聲明 Falsa declaração	0	0	0										0	0	0
- 其他 Outros	0	0	0										0	0	0
<b>V 未納入其他組別的罪案 (單行刑事法例) Crimes não classifi. em o.p (Legislação Penal Avulsa)</b>	<b>0</b>	<b>0</b>	<b>0</b>										<b>0</b>	<b>0</b>	<b>0</b>
- 引誘、協助、收容及僱用非法入境者 A.A.A. Emp. II	0	0	0										0	0	0
- 販賣及出售毒品 Tráfico e venda de droga	0	0	0										0	0	0
- 非法吸食麻醉品 Consumo estupefaciente	0	0	0										0	0	0
- 其他 Outros	0	0	0										0	0	0
備註 OBS :															

2021年第一季之罪案情況

Criminalidade do 1º Tri. do ano 2021

● **Irregularidades praticadas pelos taxistas e o exercício de serviços de transporte sem autorização**

		1º Tri. de 2021	1º Tri. de 2020	Var.	%
<b>Irregularidades praticadas pelos taxistas</b>	Cobrança abusiva de tarifa	0	3	-3	--
	Recusa de transporte	2	25	-23	-92.0%
	Negociar a tarifa	0	10	-10	--
	Outras infracções	55	39	+16	+41.0%
	<b>Total</b>	<b>57</b>	<b>77</b>	<b>-20</b>	<b>-26.0%</b>
<b>Exercício de serviços de transporte sem a devida autorização (Veículo clandestino)</b>	Sem utilidade turística	4	36	-32	-88.9%
	Registo de utilidade turística (Envio à DST)	1	3	-2	-66.7%
	<b>Total</b>	<b>5</b>	<b>39</b>	<b>-34</b>	<b>-87.2%</b>

**Irregularidades praticadas pelos taxistas por mês**

Ano 2021	Jan	Fev	Mar	Abr	Mai	Jun	Jul	Ago	Set	Out	Nov	Dez	Total
<b>N.º total de casos</b>	<b>15</b>	<b>17</b>	<b>25</b>	<b>0</b>	<b>0</b>	<b>0</b>	<b>0</b>	<b>0</b>	<b>0</b>	<b>0</b>	<b>0</b>	<b>0</b>	<b>57</b>
Cobrança abusiva de tarifa	0	0	0										<b>0</b>
Recusa de transporte	0	2	0										<b>2</b>
Negociar a tarifa	0	0	0										<b>0</b>
Outras infracções	15	15	25										<b>55</b>

Ano 2020	Jan	Fev	Mar	Abr	Mai	Jun	Jul	Ago	Set	Out	Nov	Dez	Total
<b>N.º total de casos</b>	<b>67</b>	<b>4</b>	<b>6</b>	<b>4</b>	<b>4</b>	<b>0</b>	<b>3</b>	<b>5</b>	<b>0</b>	<b>20</b>	<b>22</b>	<b>12</b>	<b>147</b>
Cobrança abusiva de tarifa	3	0	0	0	0	0	0	0	0	1	4	0	<b>8</b>
Recusa de transporte	25	0	0	1	0	0	0	1	0	1	2	2	<b>32</b>
Negociar a tarifa	5	2	3	0	0	0	0	0	0	6	0	1	<b>17</b>
Outras infracções	34	2	3	3	4	0	3	4	0	12	16	9	<b>90</b>

### 3. 非澳門居民在逗留澳門期間違法情況

**Crimes cometidos por não residentes  
durante a permanência em Macau**

## 非澳門居民在逗留澳門期間違法情況

Crimes cometidos por não residentes durante a sua permanência em Macau

罪案類別 Tipo de crime	2021年 1至3月 Jan-Mar de 2021				2020年 1至3月 Jan-Mar de 2020				變化 Var.			
	宗數 Caso	人數 Pessoa			宗數 Caso	人數 Pessoa			宗數 Caso	人數 Pessoa		
		男 M	女 F	合計 Total		男 M	女 F	合計 Total		男 M	女 F	合計 Total
盜竊 Furto	40	27	20	47	71	71	21	92	-31	-44	-1	-45
搶劫 Roubo	5	6	1	7	8	7	0	7	-3	-1	+1	0
普通傷害身體完整性 Ofensa simples à integridade física	38	47	20	67	31	41	20	61	+7	+6	0	+6
縱火 Fogo Posto	3	3	0	3	2	2	0	2	+1	+1	0	+1
販賣麻醉品 Tráfico Estupef	12	17	4	21	14	23	4	27	-2	-6	0	-6
非法吸食麻醉品 Consumo Estupef	4	7	1	8	6	10	1	11	-2	-3	0	-3
暴利 Usura	18	24	3	27	30	41	4	45	-12	-17	-1	-18
剝奪他人行動自由 Sequestro	9	14	2	16	19	33	4	37	-10	-19	-2	-21
將假貨幣轉手 Passagem de moeda falsa	2	2	0	2	15	9	6	15	-13	-7	-6	-13
詐騙 Burla	96	95	22	117	95	96	14	110	+1	-1	+8	+7
偽造文件 Falsificação documento	22	42	29	71	30	31	24	55	-8	+11	+5	+16
行使其他人證明文件 Uso Doc. Ident. Alheio	7	5	3	8	3	4	0	4	+4	+1	+3	+4
作虛假聲明 Falsa declaração	17	10	10	20	22	13	9	22	-5	-3	+1	-2
違令 Desobediência	52	36	19	55	58	52	13	65	-6	-16	+6	-10
協助，引誘，收容，僱用非法移民 Ali. Aux. Acolh. e Emprego Imig. Ilegal	55	41	28	69	43	37	14	51	+12	+4	+14	+18
其他 Outros	140	112	49	161	121	132	33	165	+19	-20	+16	-4
<b>總數 Total</b>	<b>520</b>	<b>488</b>	<b>211</b>	<b>699</b>	<b>568</b>	<b>602</b>	<b>167</b>	<b>769</b>	<b>-48</b>	<b>-114</b>	<b>+44</b>	<b>-70</b>



## 4. 內地居民在逗留澳門期間的情況

**Situação de residentes do Interior da  
China durante a permanência em Macau**

## Situação de residentes do iRPC na RAEM no 1º Trimestre do ano 2021

- **Movimento de residentes do iRPC nas Fronteiras entradas e saídas e Situação de indivíduos com excesso de permanência do iRPC : (Anexo 1)**

No período acima referido, foram registados **7,376,936** residentes entradas em Macau . Incluindo vistantes **1,565,139** ; estudantes **296,113** ; T.I./TNR **5,469,894** ; familiares de TNR **2,230** ; Titulo especial de permanencia **43,557** e outros **3**.

**606,016** vistantes do **Visto Individual**.

Por outro lado, foram registados **3,243** vistantes por excesso de permanência do iRPC, incluindo **1,559** vistantes do **Visto Individual** e **77** imigrantes ilegais.

- **Situação de infracção penal cometida por residentes do iRPC na RAEM : (Anexo 2)**

Foram registados **501** indivíduos envolvidos em **426** casos, dos quais **122** turistas do **Visto Individual** envolvidos em **104** casos, o que representou **20.1/100,000** dos turistas do Visto Individual totais.

## Tipo de crimes

Dos **426** casos de crimes, cometidas por residente do iRPC, os mais frequentes foram o furto, o sequestro, a usura e a burla. Por outro lado, os crimes ligados aos documentos e dados de identificação também ocuparam uma grande parte dos casos globais, incluindo **38** casos de uso ou detenção de documentos falsificados, **5** casos de uso de documento de identificação alheio, **14** casos de uso de declaração falsificada e **35** casos de desobediência de ordem de expulsão para entrar novamente na RAEM.

- **Situação das outras infracções não penais cometidas por residentes do iRPC na RAEM : (Anexo 3)**

No 1º Trimestre do ano 2021, registou-se **464** residentes do iRPC que cometeram outras infracções não penais na RAEM.

- Troca ilegal : 364 pessoas ;
- Corrector de Jogo : 5 pessoas ;
- Suspeita em actividade de prostituição : 60 pessoas ;
- Trabalhadores Ilegais : 14 pessoas ;
- Outros : 21 pessoas ◦

- **Situação de residentes do iRPC vítimas de crimes na RAEM : (Anexo 4)**

No período acima referido, registou-se **436** residentes do iRPC vítimas de crimes na RAEM tais como crimes de ofensa física, furto por carteirista, roubo, sequestro, usura e burla. Os locais de maior incidência criminal são os postos fronteiriços, pontos turísticos e casinos.

( 附件 Anexo 1 )

2021年與2020年第一季內地居民出入境之情況

Situação de residentes do iRPC entradas e saídas no 1º Trimestre do ano 2021 e 2020

年份 Ano	2021年第一季 1º Tri. de 2021		2020年第一季 1º Tri. de 2020		變化 Var.	
	入境 Entrada	出境 Saída	入境 Entrada	出境 Saída	入境 Entrada	出境 Saída
訪澳旅客 Visitante	1 565 139	1 580 879	2 292 630	2 377 408	- 727 491	- 796 529
外地學生 Estudantes Estrangeiros	296 113	292 222	47 988	52 620	+ 248 125	+ 239 602
外地僱員 T.I./TNR	5 469 894	5 465 071	2 343 630	2 314 656	+3 126 264	+3 150 415
外地僱員家屬 Familiar de TNR	2 230	2 212	909	901	+ 1 321	+ 1 311
特別逗留證 Titulo Especial de Permanencia	43 557	44 011	17 557	17 475	+ 26 000	+ 26 536
其他 Outros	3	1	---	---	---	---
<b>總數 TOTAL</b>	<b>7 376 936</b>	<b>7 384 396</b>	<b>4 702 714</b>	<b>4 763 060</b>	<b>+2 674 222</b>	<b>+2 621 336</b>

年份 Ano	2021年第一季 1º Tri. de 2021		2020年第一季 1º Tri. de 2020		變化 Var.	
	入境 Entrada	出境 Saída	入境 Entrada	出境 Saída	入境 Entrada	出境 Saída
護照 Passaporte	1 730	1 827	380 190	397 438	- 378 460	- 395 611
通行證 Salvo do Conduto	6 769 190	6 763 490	3 196 428	3 205 746	+3 572 762	+3 557 744
通行證 (個人遊) Salvo do Conduto (Visto Individual)	606 016	619 079	1 126 096	1 159 876	- 520 080	- 540 797
<b>總數 TOTAL</b>	<b>7 376 936</b>	<b>7 384 396</b>	<b>4 702 714</b>	<b>4 763 060</b>	<b>+2 674 222</b>	<b>+2 621 336</b>

2021年與2020年第一季內地居民非法入境者及逾期逗留人士之情況  
 Situação de I.I. e Individuo c/excesso permanência do iRPC no 1º Trimestre do ano  
 2021 e 2020

非法概況 Situação de ilegal	2021年第一季 1º Tri. de 2021	2020年第一季 1º Tri. de 2020	變化 Var.
<b>1 非法入境者</b> <b>Imigrante Ilegal</b>	<b>77</b>	<b>158</b>	<b>-81</b>
- 男性 Masc.	58	121	-63
- 女性 Fem.	19	37	-18
非法概況 Situação de ilegal	2021年第一季 1º Tri. de 2021	2020年第一季 1º Tri. de 2020	變化 Var.
<b>1 逾期逗留超過30天/其他證件</b> <b>Exc. Perm. /Outros Doc. &gt; 30 dias</b>	<b>140</b>	<b>194</b>	<b>-54</b>
- 男性 Masc.	78	108	-30
- 女性 Fem.	62	86	-24
<b>2 逾期逗留不超過 30天/其他證件</b> <b>Com exc. perm. não superior a 30 dias</b> <b>/Outros Doc.</b>	<b>1544</b>	<b>4465</b>	<b>-2921</b>
<b>--2.1 已繳罰款</b> <b>Pagamento de multa</b>	<b>1296</b>	<b>3650</b>	<b>-2354</b>
- 男性 Masc.	862	2246	-1384
- 女性 Fem.	434	1404	-970
<b>--2.2 拒絕罰款</b> <b>Não Pagamento de multa</b>	<b>248</b>	<b>815</b>	<b>-567</b>
- 男性 Masc.	184	486	-302
- 女性 Fem.	64	329	-265
<b>3 逾期逗留超過 30天/個人遊</b> <b>Exc. Perm. / Visto Ind. &gt; 30 dias</b>	<b>95</b>	<b>40</b>	<b>+55</b>
- 男性 Masc.	54	23	+31
- 女性 Fem.	41	17	+24
<b>4 逾期逗留不超過 30天/個人遊</b> <b>Com exc. perm. não superior a 30 dias</b> <b>/Visto Ind.</b>	<b>1464</b>	<b>629</b>	<b>+835</b>
<b>--4.1 已繳罰款</b> <b>Pagamento de multa</b>	<b>1196</b>	<b>528</b>	<b>+668</b>
- 男性 Masc.	711	309	+402
- 女性 Fem.	485	219	+266
<b>--4.2 拒絕罰款</b> <b>Não Pagamento de multa</b>	<b>268</b>	<b>101</b>	<b>+167</b>
- 男性 Masc.	171	55	+116
- 女性 Fem.	97	46	+51
<b>逾期逗留總數 Total de Exc. Perm.</b>	<b>3243</b>	<b>5328</b>	<b>-2085</b>

## ( 附件 Anexo 2 )

2021年與2020年第一季內地居民涉及刑事犯罪情況 a)

Situação de Infracção Penal cometidas por residents do iRPC no 1º Trimestre do ano 2021 e 2020

年份 Ano	2021年第一季 1º Tri. de 2021						2020年第一季 1º Tri. de 2020						變化 Var.					
	其他證件(不包括個人遊簽注) Outros Doc.(não inclui visto Indi.)		持通行証之“個人遊”簽注人士 Titulares de S.C. com “visto indi”.		總數 Total		其他證件(不包括個人遊簽注) Outros Doc.(não inclui visto Indi.)		持通行証之“個人遊”簽注人士 Titulares de S.C. com “visto indi”.		總數 Total		其他證件(不包括個人遊簽注) Outros Doc.(não inclui visto Indi.)		持通行証之“個人遊”簽注人士 Titulares de S.C. com “visto indi”.		總數 Total	
罪案種類 Tipo de Crimes	宗數 Caso	人數 Pessoa	宗數 Caso	人數 Pessoa	宗數 Caso	人數 Pessoa	宗數 Caso	人數 Pessoa	宗數 Caso	人數 Pessoa	宗數 Caso	人數 Pessoa	宗數 Caso	人數 Pessoa	宗數 Caso	人數 Pessoa	宗數 Caso	人數 Pessoa
盜竊 Furto	21	23	8	9	29	32	40	54	3	3	43	57	-19	-31	+5	+6	-14	-25
搶劫 Roubo	2	2	2	2	4	4	5	4	1	1	6	5	-3	-2	+1	+1	-2	-1
殺人 Homicidio	0	0	0	0	0	0	1	1	0	0	1	1	-1	-1	0	0	-1	-1
縱火 Fogo posto	2	2	0	0	2	2	1	1	0	0	1	1	+1	+1	0	0	+1	+1
販賣麻醉品 Tráfico Estupef.	2	2	1	1	3	3	3	3	1	1	4	4	-1	-1	0	0	-1	-1
非法吸食麻醉品 Consumo Estupef.	0	2	2	2	2	4	0	0	1	0	1	0	0	+2	+1	+2	+1	+4
暴利 Usura	12	18	8	9	20	27	25	38	4	4	29	42	-13	-20	+4	+5	-9	-15
剝奪他人行動自由 Sequestro	4	8	6	8	10	16	18	35	2	2	20	37	-14	-27	+4	+6	-10	-21
綁架 Rapto	0	0	0	0	0	0	0	0	0	0	0	0	0	0	0	0	0	0
詐騙 Burla	68	78	32	36	100	114	85	100	8	8	93	108	-17	-22	+24	+28	+7	+6
偽造文件 Falsif.Doc.	34	50	4	11	38	61	21	22	2	2	23	24	+13	+28	+2	+9	+15	+37
行使其他人證明文件 Uso Doc.Ident.Alheio	5	6	0	0	5	6	2	2	0	0	2	2	+3	+4	0	0	+3	+4
作虛假之陳述及聲明 Fal.sif. Dep./Declaração	8	9	6	6	14	15	15	15	1	1	16	16	-7	-6	+5	+5	-2	-1
違令 Desobediência	29	32	6	6	35	38	37	44	0	0	37	44	-8	-12	+6	+6	-2	-6
引誘、協助、收容及僱用非法入境者 A.A.A. Emp. II	32	37	14	14	46	51	34	40	3	3	37	43	-2	-3	+11	+11	+9	+8
其他 Outros	103	110	15	18	118	128	91	126	17	20	108	146	+12	-16	-2	-2	+10	-18
<b>合計 Total</b>	<b>322</b>	<b>379</b>	<b>104</b>	<b>122</b>	<b>426</b>	<b>501</b>	<b>378</b>	<b>485</b>	<b>43</b>	<b>45</b>	<b>421</b>	<b>530</b>	<b>-56</b>	<b>-106</b>	<b>+61</b>	<b>+77</b>	<b>+5</b>	<b>-29</b>

備註: a) 以下數據是內地居民逗留澳門期間涉及刑事犯罪而被澳門警方緝獲之數據資料。

Obs.: a) Os dados reportados correspondem aos casos de captura pela polícia de Macau de residentes do Interior da China que cometeram crimes durante a permanência em Macau.

2021年第一季之罪案情況

Criminalidade do 1º Tri. do ano 2021

## ( 附件 Anexo 3 )

2021年與2020年全年內地居民涉及其它非刑事違例情況

Situação de Infracção não Penal cometidas por residents do iRPC do ano 2021 e 2020

違例種類 (人數) Tipo de Infracções (pessoa)	2021年第一季 1º Tri. de 2021	2020年第一季 1º Tri. de 2020	變化 Var.
非法兌換 Troca ilegal	364	556	-192
扒仔 Corrector de Jogo	5	24	-19
懷疑從事賣淫活動 Suspeita em actividade de prostituição	60	111	-51
非法勞工--黑工 Trabalhadores ilegais	14	14	0
其他 Outros	21	58	-37
<b>合計 Total</b>	<b>464</b>	<b>763</b>	<b>-299</b>

## ( 附件 Anexo 4 )

2021年與2020年第一季內地居民逗留澳門期間為罪案受害人情況

Situação de residents do iRPC vítimas de crimes em Macau no 1º Trimestre do ano 2021 e 2020

年份 Ano	2021年第一季 1º Tri. de 2021					2020年第一季 1º Tri. de 2020					變化 Var.				
	其他證件(不包括 個人遊簽注) Outros Doc.(não inclui visto Indi.)		持通行証之“個人 遊”簽注人士 Titulares de S.C. com “visto indi”.		合計 Total	其他證件(不包括 個人遊簽注) Outros Doc.(não inclui visto Indi.)		持通行証之“個人 遊”簽注人士 Titulares de S.C. com “visto indi”.		合計 Total	其他證件(不包括 個人遊簽注) Outros Doc.(não inclui visto Indi.)		持通行証之“個人 遊”簽注人士 Titulares de S.C. com “visto indi”.		合計 Total
	男 M	女 F	男 M	女 F		男 M	女 F	男 M	女 F		男 M	女 F	男 M	女 F	
殺人 Homicídio	0	0	0	0	0	0	0	0	0	0	0	0	0	0	0
普通傷人 Ofensa simples	18	11	0	2	31	12	5	1	0	18	+6	+6	-1	+2	+13
嚴重傷人 Ofensa grave	1	0	0	0	1	0	0	0	0	0	+1	0	0	0	+1
恐嚇 Ameaça	1	2	0	0	3	1	1	0	0	2	0	+1	0	0	+1
剝奪他人行動自由罪 Sequestro	4	0	4	0	8	16	6	1	0	23	-12	-6	+3	0	-15
綁架 Rapto	0	0	0	0	0	0	0	0	0	0	0	0	0	0	0
強姦 Violação	0	1	0	3	4	0	4	0	0	4	0	-3	0	+3	0
淫媒 Lenocínio	0	0	0	0	0	0	2	0	0	2	0	-2	0	0	-2
盜竊 Furto	39	20	11	7	77	54	57	8	0	119	-15	-37	+3	+7	-42
搶劫 Roubo	2	2	0	1	5	2	5	1	0	8	0	-3	-1	+1	-3
毀損 Dano	6	4	0	1	11	4	1	0	0	5	+2	+3	0	+1	+6
信用之濫用 Abuso de confiança	3	1	1	1	6	7	2	0	0	9	-4	-1	+1	+1	-3
詐騙 Burla	75	41	28	10	154	87	30	9	0	126	-12	+11	+19	+10	+28
勒索 Extorsão	4	1	0	0	5	2	0	0	0	2	+2	+1	0	0	+3
暴利 Usura	12	1	3	1	17	29	8	3	0	40	-17	-7	0	+1	-23
其他 Outros	41	51	7	15	114	57	42	14	44	157	-16	+9	-7	-29	-43
<b>合計 Total</b>	<b>206</b>	<b>135</b>	<b>54</b>	<b>41</b>	<b>436</b>	<b>271</b>	<b>163</b>	<b>37</b>	<b>44</b>	<b>515</b>	<b>-65</b>	<b>-28</b>	<b>+17</b>	<b>-3</b>	<b>-79</b>



## 5. 香港居民在逗留澳門期間違法情況

**Crimes cometidos por residentes de Hong Kong durante a permanência em Macau**

## 香港居民逗在留澳門期間違法情況

Crimes cometidos por residentes de Hong Kong (Ocorrência em Macau)

罪案類別 Tipo de crime	2021年 1至3月 Jan-Mar de 2021				2020年 1至3月 Jan-Mar de 2020				變化 Var.			
	宗數 Caso	人數 Pessoa			宗數 Caso	人數 Pessoa			宗數 Caso	人數 Pessoa		
		男 M	女 F	合計 Total		男 M	女 F	合計 Total		男 M	女 F	合計 Total
盜竊 Furto	1	1	0	1	3	2	1	3	-2	-1	-1	-2
搶劫 Roubo	0	0	0	0	1	1	0	1	-1	-1	0	-1
普通傷害身體完整性 Ofensa simples à integridade física	3	2	1	3	9	12	1	13	-6	-10	0	-10
縱火 Fogo Posto	0	0	0	0	1	1	0	1	-1	-1	0	-1
販賣麻醉品 Tráfico Estupef	1	1	0	1	14	18	2	20	-13	-17	-2	-19
非法吸食麻醉品 Consumo Estupef	0	0	0	0	2	2	0	2	-2	-2	0	-2
暴利 Usura	0	0	0	0	1	1	0	1	-1	-1	0	-1
剝奪他人行動自由 Sequestro	0	0	0	0	0	0	0	0	0	0	0	0
將假貨幣轉手 Passagem de moeda falsa	0	0	0	0	2	2	0	2	-2	-2	0	-2
詐騙 Burla	1	0	1	1	1	1	0	1	0	-1	+1	0
偽造文件 Falsif.Doc	0	0	0	0	2	1	1	2	-2	-1	-1	-2
行使其他人證明文件 Uso Doc.Ident.Alheio	0	0	0	0	1	2	0	2	-1	-2	0	-2
作虛假之陳述及聲明 Falsif. Dep./Dec.	0	0	0	0	1	0	1	1	-1	0	-1	-1
違令 Desobediência	2	2	0	2	0	0	0	0	+2	+2	0	+2
引誘、協助、收容及僱用非法入境者 A.A.A. Emp. II	4	3	1	4	3	2	1	3	+1	+1	0	+1
其他 Outros	8	6	2	8	21	14	8	22	-13	-8	-6	-14
<b>總數 Total</b>	<b>20</b>	<b>15</b>	<b>5</b>	<b>20</b>	<b>62</b>	<b>59</b>	<b>15</b>	<b>74</b>	<b>-42</b>	<b>-44</b>	<b>-10</b>	<b>-54</b>

## 6. 其他數據

### **Outros dados**

## • Indivíduo c/excesso de permanência

### 1. Indivíduo c/excesso permanência

	1º Tri. de 2021			1º Tri. de 2020			Variação
	M	F	Total	M	F	Total	
<b>iR.P.C.</b>	<b>2,060</b>	<b>1,183</b>	<b>3,243</b>	<b>3,227</b>	<b>2,101</b>	<b>5,328</b>	<b>-2,085</b>
- Visto individual	936	623	1,559	387	282	669	+890
- Outro doc / visto	1,124	560	1,684	2,840	1,819	4,659	-2,975
<b>Outra nacionalidade</b>	<b>47</b>	<b>49</b>	<b>96</b>	<b>139</b>	<b>331</b>	<b>470</b>	<b>-374</b>
<b>Total</b>	<b>2,107</b>	<b>1,232</b>	<b>3,339</b>	<b>3,366</b>	<b>2,432</b>	<b>5,798</b>	<b>-2,459</b>

### 2. Indivíduo c/excesso permanência (dias de excesso permanência)

	≅ 30 dias					>30dias	Total
	1-7 dias	8-14 dias	15-21 dias	22-30 dias	Total		
<b>iR.P.C.</b>	<b>2,288</b>	<b>385</b>	<b>165</b>	<b>170</b>	<b>3,008</b>	<b>235</b>	<b>3,243</b>
- Visto individual	1,116	193	68	87	1,464	95	1,559
- Outro doc / visto	1,172	192	97	83	1,544	140	1,684
<b>Outra nacionalidade</b>	<b>56</b>	<b>5</b>	<b>3</b>	<b>7</b>	<b>71</b>	<b>25</b>	<b>96</b>
<b>Total</b>	<b>2,344</b>	<b>390</b>	<b>168</b>	<b>177</b>	<b>3,079</b>	<b>260</b>	<b>3,339</b>

### 3. Com exc. Perm.< 30 dias (pagou / não pagou a multa)

	Pagou a multa	Não pagou a multa	Total
<b>iR.P.C.</b>	<b>2,492</b>	<b>516</b>	<b>3,008</b>
- Visto individual	1,196	268	1,464
- Outro doc / visto	1,296	248	1,544
<b>Outra nacionalidade</b>	<b>56</b>	<b>15</b>	<b>71</b>
<b>Total</b>	<b>2,548</b>	<b>531</b>	<b>3,079</b>

• 自殺死亡 MAPA DE SUICÍDIO

2021年按死因及性別統計之自殺數目		SUICÍDIOS SEGUNDO AS CAUSAS DE MORTE E O SEXO 2021													
死因 Causas de morte	月Mês	一月	二月	三月	四月	五月	六月	七月	八月	九月	十月	十一月	十二月	年	總數
		Jan	Fev	Mar	Abr	Mai	Jun	Jul	Ago	Set	Out	Nov	Dez	Ano	Total
燒炭 Queima de carvão	M	0	0	0										0	1
	F	0	1	0										1	
自縊 Enforcamento	M	1	1	1										3	3
	F	0	0	0										0	
跳樓 Precipitação	M	0	0	1										1	3
	F	1	1	0										2	
服藥 Ingestão de droga	M	1	0	0										1	1
	F	0	0	0										0	
割脈 Corte no Pulso	M	0	0	1										1	1
	F	0	0	0										0	
其他 Outras	M	0	1	0										1	1
	F	0	0	0										0	
小計 Subtotal	M	2	2	3										7	
	F	1	2	0										3	
總數 TOTAL		3	4	3										10	

2021年按歲組及性別統計之自殺數目		SUICÍDIOS SEGUNDO O GRUPO ETÁRIO E O SEXO 2021													
歲組 Grupo etário	月Mês	一月	二月	三月	四月	五月	六月	七月	八月	九月	十月	十一月	十二月	年	總數
		Jan	Fev	Mar	Abr	Mai	Jun	Jul	Ago	Set	Out	Nov	Dez	Ano	Total
5-14 歲 Ano	M	0	0	0										0	1
	F	1	0	0										1	
15-24 歲 Ano	M	0	0	0										0	0
	F	0	0	0										0	
25-34 歲 Ano	M	0	1	0										1	1
	F	0	0	0										0	
35-44 歲 Ano	M	0	0	1										1	1
	F	0	0	0										0	
45-54 歲 Ano	M	0	1	1										2	2
	F	0	0	0										0	
55-64 歲 Ano	M	2	0	0										2	4
	F	0	2	0										2	
65-74 歲 Ano	M	0	0	0										0	0
	F	0	0	0										0	
75+ 歲 Ano	M	0	0	1										1	1
	F	0	0	0										0	
小計 Subtotal	M	2	2	3										7	
	F	1	2	0										3	
總數 TOTAL		3	4	3										10	

• 企圖自殺統計資料 MAPA DE PARASUICÍDIO

2021年按方法及性別統計之企圖自殺數目															PARASUICÍDIO SEGUNDO OS MÉTODOS E O SEXO 2021	
方法 Métodos	月Mês	一月 Jan	二月 Fev	三月 Mar	四月 Abr	五月 Mai	六月 Jun	七月 Jul	八月 Ago	九月 Set	十月 Out	十一月 Nov	十二月 Dez	年 Ano	總數 Total	
燒炭 Queima de carvão	M	1	0	0										1	1	
	F	0	0	0										0		
自縊 Enforcamento	M	1	0	0										1	1	
	F	0	0	0										0		
跳樓 Precipitação	M	0	1	1										2	5	
	F	2	0	1										3		
服藥 Ingestão de droga	M	2	1	0										3	23	
	F	5	7	8										20		
割脈 Corte no Pulso	M	0	0	1										1	9	
	F	3	1	4										8		
其他 Outras	M	6	2	0										8	14	
	F	0	2	4										6		
小計 Subtotal	M	10	4	2										16	37	
	F	10	10	17										37		
總數 TOTAL		20	14	19											53	

2021年按歲組及性別統計之企圖自殺數目															PARASUICÍDIOS SEGUNDO O GRUPO ETÁRIO E O SEXO 2021	
歲組 Grupo etário	月Mês	一月 Jan	二月 Fev	三月 Mar	四月 Abr	五月 Mai	六月 Jun	七月 Jul	八月 Ago	九月 Set	十月 Out	十一月 Nov	十二月 Dez	年 Ano	總數 Total	
5-14 歲 Ano	M	1	1	0										2	8	
	F	0	2	4										6		
15-24 歲 Ano	M	3	1	0										4	16	
	F	4	2	6										12		
25-34 歲 Ano	M	3	1	2										6	14	
	F	2	2	4										8		
35-44 歲 Ano	M	1	1	0										2	5	
	F	1	1	1										3		
45-54 歲 Ano	M	1	0	0										1	4	
	F	2	0	1										3		
55-64 歲 Ano	M	0	0	0										0	4	
	F	1	2	1										4		
65-74 歲 Ano	M	0	0	0										0	1	
	F	0	1	0										1		
75+ 歲 Ano	M	1	0	0										1	1	
	F	0	0	0										0		
小計 Subtotal	M	10	4	2										16	37	
	F	10	10	17										37		
總數 TOTAL		20	14	19											53	

● 拘留中心進出情況

Movimento de entrada /saída por mês do Centro de Detenção

2021年 月份 Meses	上月結餘 Saldo anterior		進入 Entrada		離開 Saída		現存 Existência	
	男 M	女 F	男 M	女 F	男 M	女 F	男 M	女 F
一月 JAN	16	8	12	7	10	5	18	10
	24		19		15		28	
二月 FEV	18	10	6	10	7	5	17	15
	28		16		12		32	
三月 MAR	17	15	14	6	13	8	18	13
	32		20		21		31	
四月 ABR								
五月 MAI								
六月 JUN								
七月 JUL								
八月 AGO								
九月 SET								
十月 OUT								
十一月 NOV								
十二月 DEZ								
總數 TOTAL			32	23	30	18		
			55		48			