

**保安司司長向傳媒發佈2021年1至9月  
罪案情況**

**Balanço da Criminalidade de Jan a Set do  
2021 apresentado pelo Secretário para a  
Segurança aos OCS**

保安司司長交給傳媒的文件

**Documentos a fornecer aos OCS durante  
a conferência do Sec. para a Segurança**

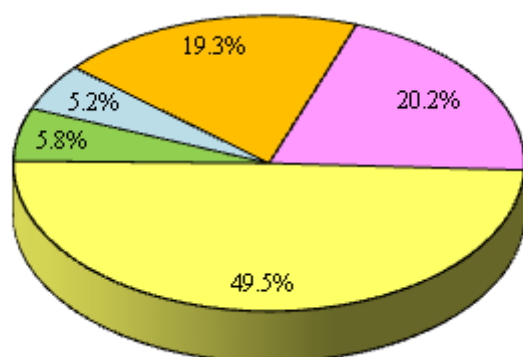
# 總結2021年1至9月罪案情況

## Balança da criminalidade de Jan -Set e sua comparação entre 2020-2021

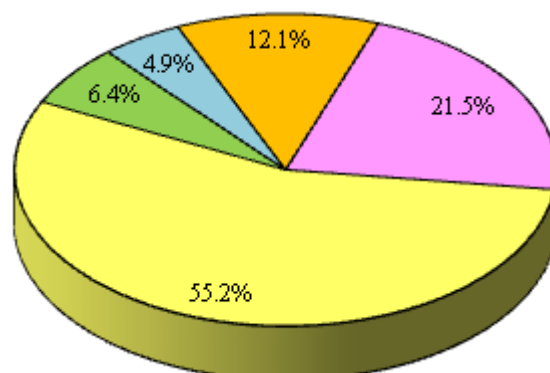
### 1. 整體犯罪活動 Actividade delituosa em geral

年份 Ano	侵犯人身罪 Crimes contra a Pessoa	侵犯財產罪 Crimes contra o Património	妨害社會生活罪 Crimes contra a Vida em Soc.	妨害本地區罪 Crimes contra o Território	未納入其他組別的罪案 (單行刑事法例) Crimes não classificados em outra parte (Legislação Penal Avulsa)	整體犯罪 Actividade Delituosa em Geral
2021年1-9月 Jan-Set de 2021	1777	4355	513	457	1700	8802
2020年1-9月 Jan-Set de 2020	1522	3913	455	346	856	7092
變化 / 百分比 Var. / %	↑ 255 / 16.8%	↑ 442 / 11.3%	↑ 58 / 12.7%	↑ 111 / 32.1%	↑ 844 / 98.6%	↑ 1710 / 24.1%

2021年1-9月 / Jan-Set de 2021



2020年1-9月 / Jan-Set de 2020



<span style="color: yellow;">■</span> 侵犯財產罪 vs. Património	49.5%
<span style="color: magenta;">■</span> 侵犯人身罪 vs. Pessoa	20.2%
<span style="color: orange;">■</span> 未納入其他組別的罪案(單行刑事法例) NCOP (Leg. P. Avulsa)	19.3%
<span style="color: green;">■</span> 妨害社會生活罪 vs. Vida Sociedade	5.8%
<span style="color: lightblue;">■</span> 妨害本地區罪 vs. Território	5.2%

<span style="color: yellow;">■</span> 侵犯財產罪 vs. Património	55.2%
<span style="color: magenta;">■</span> 侵犯人身罪 vs. Pessoa	21.5%
<span style="color: orange;">■</span> 未納入其他組別的罪案(單行刑事法例) NCOP (Leg. P. Avulsa)	12.1%
<span style="color: green;">■</span> 妨害社會生活罪 vs. Vida Sociedade	6.4%
<span style="color: lightblue;">■</span> 妨害本地區罪 vs. Território	4.9%

## 2. 暴力犯罪 Criminalidade violenta

	2021年1-9月 Jan-Set de 2021	2020年1-9月 Jan-Set de 2020	變化 Variação
<b>暴力犯罪 Criminalidade violenta</b>	<b>202</b>	<b>169</b>	<b>↑ 33 / 19.5%</b>

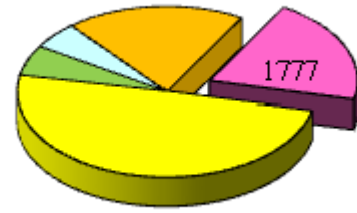
販賣及出售毒品 Tráfico e venda de drogas	64	53	↑ 11 / 20.8%
縱火 Fogo posto	34	23	↑ 11 / 47.8%
強姦 Violação	25	18	↑ 7 / 38.9%
嚴重傷害身體完整性 Ofensa grave à int. física	4	2	↑ 2 / 100%
剝奪他人行動自由罪 Sequestro	31	29	↑ 2 / 6.9%
搶劫 Roubo	22	20	↑ 2 / 10%
殺人 Homicídio	3	2	↑ 1 / 50%
其他侵害身體完整性罪 Outros crimes contra a integridade física	2	1	↑ 1 / 100%
其他侵犯生命罪 Outros crimes contra a vida	1	0	↑ 1 / a)
對兒童的性侵犯 Abuso sexual de criança	15	18	↓ 3 / 16.7%
嚴重脅迫 Coacção grave	1	2	↓ 1 / 50%
綁架 Rapto	0	1	↓ 1 / a)

a) 不適用 Não adptável

### 3. 侵犯人身罪 Crimes contra a pessoa

### 侵犯人身罪 vs. Pessoa

2021年1-9月 Jan-Set de 2021	2020年1-9月 Jan-Set de 2020	變化 Variação
1777	1522	↑ 255 / 16.8%

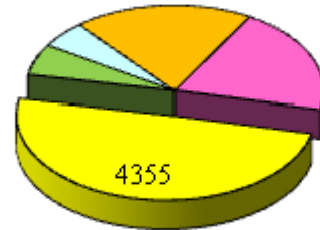


	2021年1-9月 Jan-Set de 2021	2020年1-9月 Jan-Set de 2020	變化 Variação		2021年1-9月 Jan-Set de 2021	2020年1-9月 Jan-Set de 2020	變化 Variação
普通傷害身體完整性 Ofensa simp. à int. física	929	898	↑ 31 / 3.5%	對兒童的性侵犯 Abuso sexual de criança	15	18	↓ 3 / 16.7%
強姦 Violação	25	18	↑ 7 / 38.9%	姦淫未成年人 Estupro	4	5	↓ 1 / 20%
侮辱 Injúria	74	69	↑ 5 / 7.2%				
恐嚇 Ameaça	117	113	↑ 4 / 3.5%				
剝奪他人行動自由罪 Sequestro	31	29	↑ 2 / 6.9%				
嚴重傷害身體完整性 Ofensa grave à int. física	4	2	↑ 2 / 100%				
殺人 Homicídio	3	2	↑ 1 / 50%				

### 4. 侵犯財產罪 Crimes contra o Património

### 侵犯財產罪 vs. Património

2021年1-9月 Jan-Set de 2021	2020年1-9月 Jan-Set de 2020	變化 Variação
4355	3913	↑ 442 / 11.3%



	2021年1-9月 Jan-Set de 2021	2020年1-9月 Jan-Set de 2020	變化 Variação		2021年1-9月 Jan-Set de 2021	2020年1-9月 Jan-Set de 2020	變化 Variação
詐騙 Burla	987	671	↑ 316 / 47.1%	被扒手盜竊 Furto por carteirista	94	204	↓ 110 / 53.9%
盜竊 (總數) Furto (Total)	944	920	↑ 24 / 2.6%	盜用重型/輕型電單車 Furto de uso de moto/ciclomotor	32	51	↓ 19 / 37.3%
毀損 Dano	919	898	↑ 21 / 2.3%				
不正當據為己有 Apropriação ilegítima	1177	1160	↑ 17 / 1.5%				
勒索 Extorsão	72	65	↑ 7 / 10.8%				
爆竊寓所 Furto por AEFCF em residência	27	23	↑ 4 / 17.4%				
暴利 Usura	60	57	↑ 3 / 5.3%				
搶劫 (總數) Roubo (Total)	22	20	↑ 2 / 10%				

## 5. 妨害社會生活罪 Crimes contra a Vida em Sociedade

妨害社會生活罪  
vs. Vida em Sociedade

2021年1-9月 Jan-Set de 2021	2020年1-9月 Jan-Set de 2020	變化 Variação
513	455	↑ 58 / 12.7%

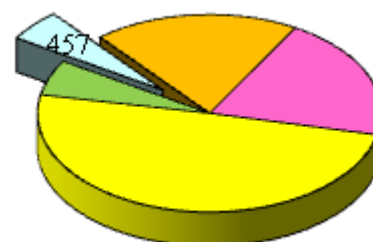


	2021年1-9月 Jan-Set de 2021	2020年1-9月 Jan-Set de 2020	變化 Variação
偽造文件 Falsificação de documento	343	222	↑ 121 / 54.5%
縱火 Fogo posto	34	23	↑ 11 / 47.8%
行使他人證件 Uso de doc. de ident. Alheio	24	71	↓ 47 / 66.2%
將假貨幣轉手 Passagem de moeda falsa	40	46	↓ 6 / 13%

## 6. 妨害本地區罪 Crimes contra o Território

妨害本地區罪  
vs. Território

2021年1-9月 Jan-Set de 2021	2020年1-9月 Jan-Set de 2020	變化 Variação
457	346	↑ 111 / 32.1%



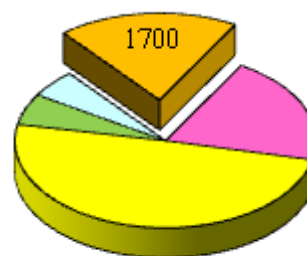
	2021年1-9月 Jan-Set de 2021	2020年1-9月 Jan-Set de 2020	變化 Variação
違令 Desobediência	295	224	↑ 71 / 31.7%
作虛假聲明 Falsa declaração	87	80	↑ 7 / 8.8%

## 7. 未納入其他組別的罪案 (單行刑事法例)

### Crimes não classificados em outra parte (Legislação Penal Avulsa)

未納入其他組別的罪案(單行刑事法例)  
NCOP (Leg. P. Avulsa)

2021年1-9月 Jan-Set de 2021	2020年1-9月 Jan-Set de 2020	變化 Variação
1700	856	↑ 844 / 98.6%

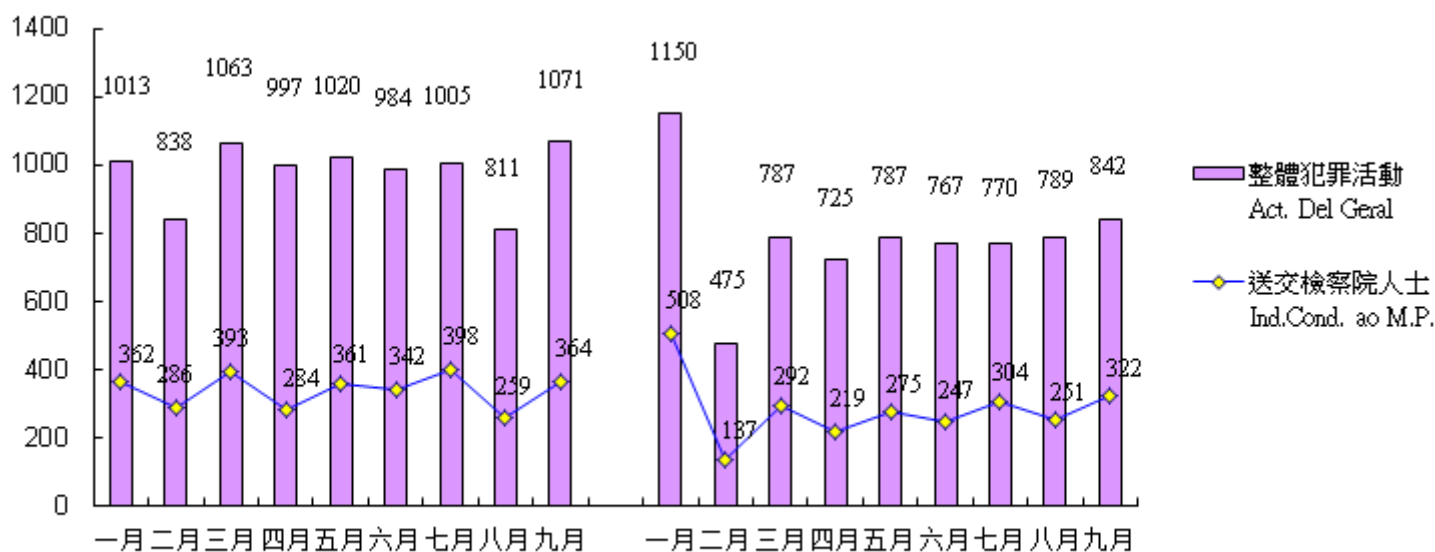


	2021年1-9月 Jan-Set de 2021	2020年1-9月 Jan-Set de 2020	變化 Variação
電腦犯罪 Criminalidade informática	744	196	↑ 548 / 279.6%
引誘、協助、收容及僱用非法入境者 A.A.A. Emp. II	532	260	↑ 272 / 104.6%
販賣及出售毒品 Tráfico e venda de drogas	64	53	↑ 11 / 20.8%
吸食麻醉品 Consumo estupefacientes	20	19	↑ 1 / 5.3%

## 8. 送交檢察院的人士 Individuos conduzidos ao Ministério Público

2021年1-9月 / Jan-Set de 2021

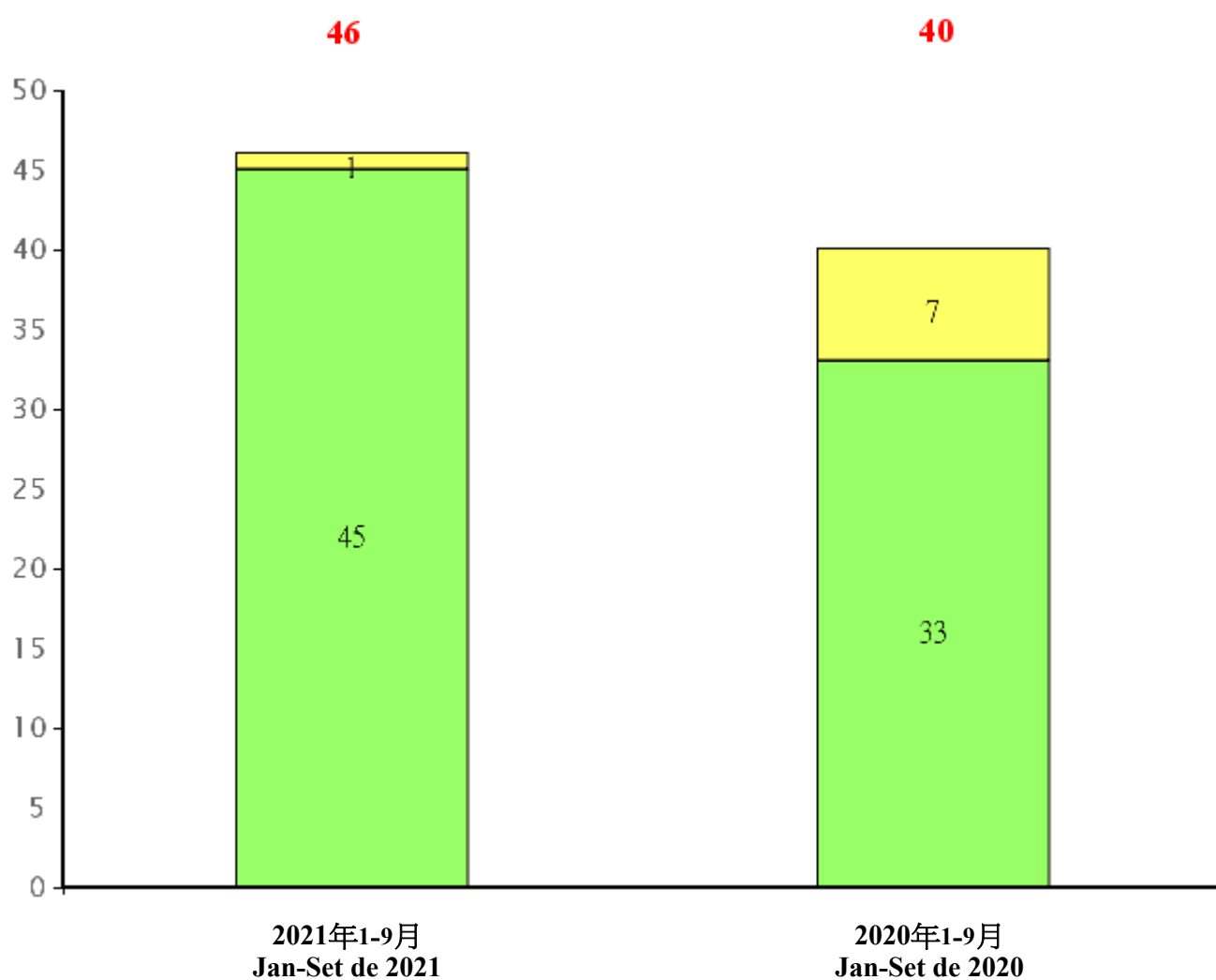
2020年1-9月 / Jan-Set de 2020



	2021年1-9月 Jan-Set de 2021	2020年1-9月 Jan-Set de 2020	變化 Variação
送交檢察院的人士 Indivíduos conduzidos ao Ministério Público	3049	2555	↑ 494 / 19.3%

## 9. 青少年犯罪 Delinquência juvenil

	2021年1-9月 Jan-Set de 2021	2020年1-9月 Jan-Set de 2020	變化 Variação
已移交檢察院的案件 Casos remetidos ao M.ºP.º	1	7	↓ 6 / 85.7%
未移交檢察院的案件 Casos não remetidos ao M.ºP.º	45	33	↑ 12 / 36.4%
<b>總數 Total</b>	<b>46</b>	<b>40</b>	<b>↑ 6 / 15%</b>



### 涉及之青年人之性別 Sexo dos jovens envolvidos

	2021年1-9月 Jan-Set de 2021	2020年1-9月 Jan-Set de 2020	變化 Variação
男性 Masculino	71	47	↑ 24 / 51.1%
女性 Feminino	15	12	↑ 3 / 25%
<b>總數 Total</b>	<b>86</b>	<b>59</b>	<b>↑ 27 / 45.8%</b>

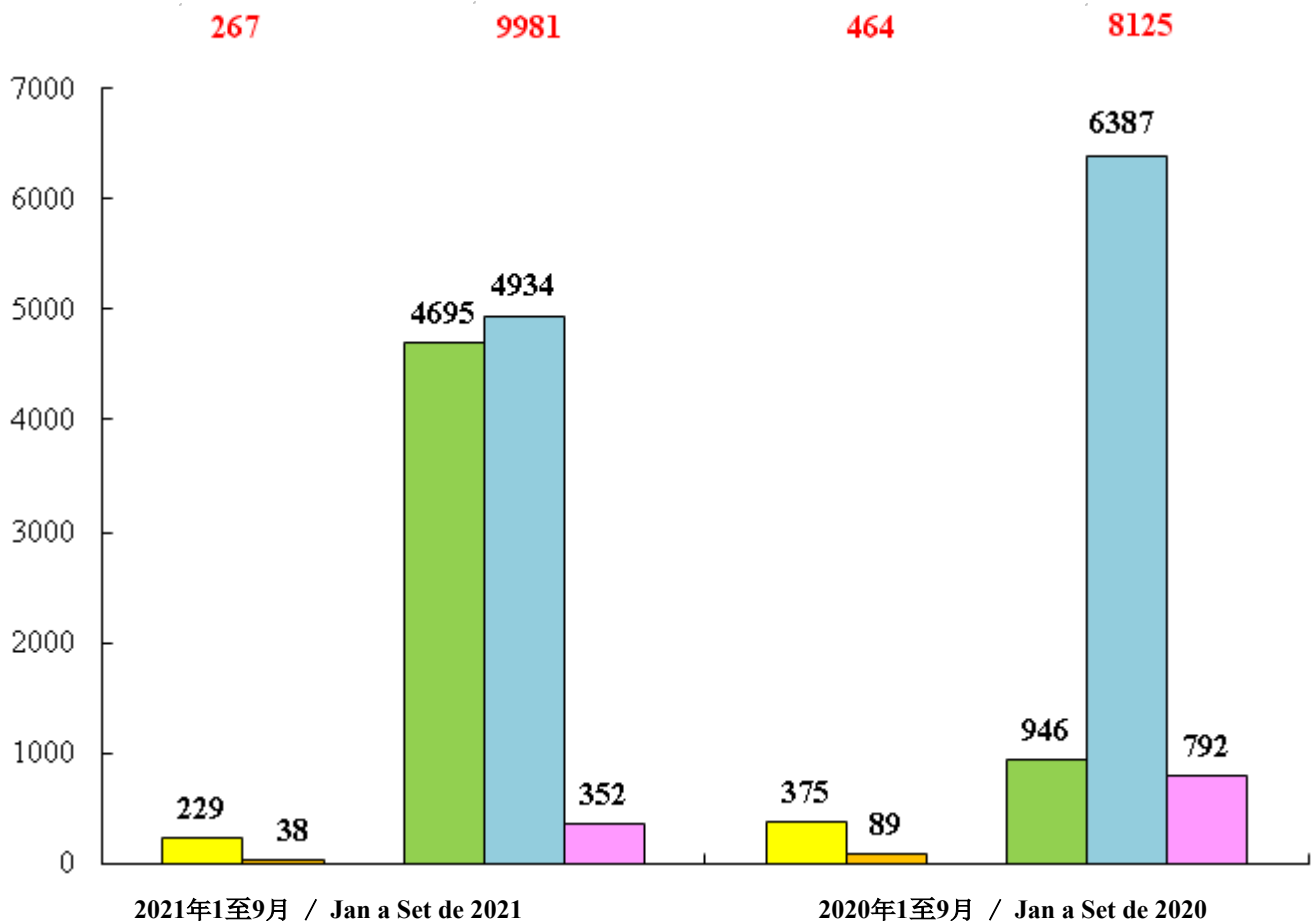


## 10. 非法入境者及逾期逗留人士

### Imigrante ilegal e excesso de permanência

非法入境者 Imigrante ilegal	2021年1至9月 Jan a Set de 2021	2020年1至9月 Jan a Set de 2020	變化 Variação
中國內地非法入境者 I.I. da China Continental	229	375	↓ 146 / 38.9%
其他國籍非法入境者 I.I. da outra nacionalidade	38	89	↓ 51 / 57.3%
總數 Total	267	464	↓ 197 / 42.5%

逾期逗留人士 Excesso de permanência	2021年1至9月 Jan a Set de 2021	2020年1至9月 Jan a Set de 2020	變化 Variação
中國內地逾期逗留人 Indivíduo c/excesso permanência da China Continental	9629	7333	↑ 2296 / 31.3%
- 個人遊簽注 Visto individual	4695	946	↑ 3749 / 396.3%
- 其他證件/簽注 Outro doc / visto	4934	6387	↓ 1453 / 22.7%
其他國籍逾期逗留人士 Indivíduo c/excesso permanência da outra nacionalidade	352	792	↓ 440 / 55.6%
總數 Total	9981	8125	↑ 1856 / 22.8%



# ÍNDICE

<b>1. Resumo da criminalidade de Jan a Set do ano 2021</b> .....	P. 1-2
• ( Anexo ) .....	P. 3-5
<b>2. Alguns crimes em destaque e as respectivas estatísticas</b>	
• Homicídio .....	P. 6-8
• Fogo Posto .....	P. 9
• Roubo .....	P. 9
• Furto .....	P. 10
• Burla .....	P. 11
• Extorsão.....	P. 12
• Desobediência .....	P. 12
• Emprego Ilegal .....	P. 13
• Passagem moeda falsa.....	P. 14
• Tráfico e consumo de droga.....	P. 15
• Condução sob influência de substâncias psicotrópicas e condução em estado de embriaguez.....	P. 16
• Criminalidade informática.....	P. 17
• Delinquência Juvenil.....	P. 18-19
• Irregularidades praticadas pelos taxistas e o exercício de serviços de transporte sem autorização.....	P. 20
<b>3. Crimes cometidos por não residentes durante a permanência em Macau</b>	P. 21
<b>4. Situação de residentes do Interior da China durante a permanência em Macau</b>	
• Movimento de entrada / saída.....	P. 22
• Excesso permanência.....	P. 22
• Crimes cometido por residente do Interior da China.....	P. 22-23
• Infracções dos residentes do Interior da China.....	P. 23
• Vítimas residentes do Interior da China.....	P. 23
• ( Anexo ) .....	P. 24-28
<b>5. Crimes cometidos por residentes de Hong Kong durante a permanência em Macau</b> .....	P. 29
<b>6. Outros dados</b>	
• Indivíduo c/excesso de permanência.....	P. 30
• Suicídio e tentativa de suicídio.....	P. 31-32
• Movimento de entrada / saída do Centro de Detenção.....	P. 33

**1. 總結2021年1至9月之罪案情況**  
**Resumo da criminalidade de**  
**Jan a Set do ano 2021**

# BALANÇO DA CRIMINALIDADE DE JAN A SET DO ANO 2021

## 1. A Actividade Delituosa Geral de Jan a Set do ano 2021.

Foram registadas pelas polícias **8802** ocorrências de delitos o que traduz um aumento de 1710 casos (+24,1%) em relação ao período homólogo do ano 2020 . (**8802** vs **7092**)

As variações verificadas foram as seguintes :

**CRIME CONTRA A PESSOA** : AUMENTO de 255 casos / +16,8% ( **1777** vs **1522** )

**CRIME CONTRA O PATRIMÓNIO** : AUMENTO de 442 casos / +11,3% ( **4355** vs **3913** )

**CRIME CONTRA A VIDA EM SOCIEDADE** : AUMENTO de 58 casos / +12,7% ( **513** vs **455** )

**CRIME CONTRA O TERRITÓRIO** : AUMENTO de 111 casos / +32,1% ( **457** vs **346** )

**CRIME NÃO CLAS. EM OUTROS GRUPOS** : AUMENTO de 844 casos / +98,6% ( **1700** vs **856** )  
(LEGISLAÇÃO PENAL AVOLSA)

## 2. **Criminalidade Violenta** : Foram registadas de Jan a Set do ano 2021 , **202** ocorrências de delitos violentos quando comparado com o período homólogo do ano 2020 ( **202** vs **169** ) o que traduz um aumento de 33 casos (+19,5%) .

De salientar as variações constatadas nos seguintes crimes violentos :

- **Homicídio** : Registado 3 casos vs 2 casos/2020 ( aumento de 1 caso , +50% ) ;
- **Roubo** : Registado 22 casos vs 20 casos/2020 ( aumento de 2 casos , +10% ) ;
- **Incêndios, explosões e outras condutas especialmente perigosas** : Registado 34 casos vs 23 casos/2020 ( aumento de 11 casos , +47,8% ) ;
- **Tráfico e venda de drogas** : Registado 64 casos vs 53 casos/2020 ( aumento de 11 casos , +20,8% )

## 3. **Grupo de crimes contra a pessoa** : Foram registadas durante o período em apreço **1777** ocorrências de delitos enquanto que em igual período o ano anterior foram **1522** delitos ( aumento de 255 casos , +16,8% ). As variações numéricas em destaque entre os dois períodos foram :

- **Ofensa Simples à Intergridade Física** : aumento de 31 casos ( 929 vs 898 ) ;
- **Ofensa Graves à Intergridade Física** : aumento de 2 casos ( 4 vs 2 ) ;
- **Rapto** : redução de 1 caso ( 0 vs 1 ) ;
- **Sequestro** : aumento de 2 casos ( 31 vs 29 ) ;
- **Violação** : aumento de 7 casos ( 25 vs 18 ) ;
- **Abuso Sexual de Criança** : redução de 3 casos ( 15 vs 18 ) ;
- **Ameaça** : aumento de 4 casos ( 117 vs 113 ) .

## 4. **Grupo de crimes contra o Património**: Foram registadas no total **4355** ocorrências de delitos enquanto que em igual período de 2020 registaram-se **3913** casos ( aumento de 442 casos , +11,3% ). As variações numéricas em destaque foram :

- **Roubo** : aumento de 2 casos ( 22 vs 20 ) ;
- **Furtos** : aumento de 24 casos ( 944 vs 920 ) ;
  - redução de 110 casos de Furto por carteirista ( 94 vs 204 ) ;
  - aumento de 4 casos de Furto por arrombamento em residência ( 27 vs 23 ) ;
  - redução de 6 casos de Furto por arrombamento em est. comercial ( 3 vs 9 ) ;
- **Extorsão** : aumento de 7 casos ( 72 vs 65 ) ;
- **Usura** : aumento de 3 casos ( 60 vs 57 ) ;
- **Cheque sem provisão** : aumento de 8 casos ( 31 vs 23 ) ;
- **Dano** : aumento de 21 casos ( 919 vs 898 ) ;
- **Burla** : aumento de 316 casos ( 987 vs 671 ) ;
- **Apropriação ilegítima** : aumento de 17 casos ( 1177 vs 1160 ) ;

5. **Grupo de crimes contra a Vida em Sociedade** : Foram registados , no período em apreço , **513** delitos enquanto que em igual período do ano transacto registaram-se **455** casos (aumento de 58 casos / +12,7%). As variações numéricas em destaque foram :
- **Falsificação de documento** : aumento de 121 casos ( 343 vs 222 ) ;
  - **Uso de documento de identificação alheio** : redução de 47 casos ( 24 vs 71 ) ;
  - **Fogo Posto** : aumento de 11 casos ( 34 vs 23 ) ;
  - **Passagem de moeda falsa** : redução de 6 casos ( 40 vs 46 ) ;
6. **Grupo de crimes contra o Território** : Foram registados **457** delitos enquanto que em igual período do ano 2020 foram **346** casos (aumento de 111 casos / +32,1%). As variações em destaque foram :
- **Desobediência** : aumento de 71 casos ( 295 vs 224 ) ;
  - **Falsa Declaração** : aumento de 7 casos ( 87 vs 80 ) ;
7. **Grupo de crimes não classificados em outra parte (legislação penal avulsa)** : Foram registados durante o ano em apreço , **1700** delitos deste grupo enquanto que em igual período do ano 2020 foram registados **856** casos (aumento de 844 casos / +98,6%). As variações em destaque foram :
- **A.A.A. Emp. II** : aumento de 272 casos ( 532 vs 260 ) ;
  - **Tráfico e venda de drogas** : aumento de 11 casos ( 64 vs 53 ) ;
  - **Consumo de drogas** : aumento de 1 caso ( 20 vs 19 ) ;
  - **Criminalidade informática** : aumento de 548 casos ( 744 vs 196 ) ;
8. **Indivíduos conduzidos ao Ministério público** : As polícias nas acções de serviço policial urbano e nas acções de investigação deteram e enviaram ao Ministério Público **3049** indivíduos por cometimento de crimes punidos com pena de prisão enquanto que em igual período de 2020 foram enviados **2555** indivíduos (aumento de 494 indivíduos / +19,3%).
9. **Delinquência Juvenil** : Foram registados nas polícias **46** delitos protagonizados por menores enquanto que em igual período do ano 2020 foram registados **40** casos ( aumento de 6 casos / +15% ). Nestes delitos estavam envolvidos **86** jovens menores e no ano 2020 estavam envolvidos **59** jovens menores ( aumento de 27 pessoas / +45,8% ).
10. **Imigração Ilegal** : No âmbito do combate da imigração clandestina na RAEM , as FSSM continuaram as acções de fiscalização da permanência dos ilegais , junto dos postos fronteiriços, em situação de clandestinidade distribuídas pelas diferentes modalidades :
- Imigrante ilegal** : foram registados **267** imigrantes ilegais enquanto que no ano 2020 registaram-se **464** imigrantes ilegais (redução de 197 imigrantes ilegais / -42,5%).
- **I.I. do iR.P.C.** : 229 pessoas vs 375 pessoas/2020 (-146 pessoas )
  - **I.I. da outra nacionalidade** : 38 pessoas vs 89 pessoas/2020 (-51 pessoas )
- Indivíduo c/excesso permanência** : foram registados **9981** indivíduos com excesso permanência enquanto que no ano 2020 registaram-se **8125** indivíduos (aumento de 1856 indivíduos / +22,8%).
- **Indivíduo c/excesso permanência do iR.P.C.** : 9629 pessoas vs 7333 pessoas/2020 (+2296 pessoas)
    - visto individual : 4695 pessoas vs 946 pessoas/2020 (+3749 pessoas)
    - outro doc/ visto : 4934 pessoas vs 6387 pessoas/2020 (-1453 pessoas )
  - **Indivíduo c/excesso permanência da outra nacionalidade** : 352 pessoas vs 792 pessoas/2020 (-440 pessoas )

總結 2021 年 1 月至 9 月之罪案及其與 2020 年同期之比較  
Balço da criminalidade de Jan-Set e sua comparação entre 2020-2021

2021

	01月	02月	03月	04月	05月	06月	07月	08月	09月	10月	11月	12月	2021 (01-09月)	2020 (01-09月)	變化	百分比
	Jan	Feb	Mar	Abr	Mai	Jun	Jul	Ago	Set	Out	Nov	Dez	(Jan-Set)	(Jan-Set)	Varição	%
<b>整體犯罪活動</b> <b>Act. delituosa geral</b>	<b>1013</b>	<b>838</b>	<b>1063</b>	<b>997</b>	<b>1020</b>	<b>984</b>	<b>1005</b>	<b>811</b>	<b>1071</b>				<b>8802</b>	<b>7092</b>	<b>+1710</b>	<b>+ 24.1</b>
<b>I 侵犯人身罪</b> <b>Crimes contra a pessoa</b>	<b>203</b>	<b>159</b>	<b>232</b>	<b>198</b>	<b>214</b>	<b>193</b>	<b>177</b>	<b>185</b>	<b>216</b>				<b>1777</b>	<b>1522</b>	<b>+255</b>	<b>+ 16.8</b>
殺人(案件) Homicídio (caso)	0	0	0	0	1	1	0	0	1				3	2	+1	+ 50
普通傷害身體完整性 Ofensa simp. à int. física	119	90	111	92	128	92	89	100	108				929	898	+31	+ 3.5
嚴重傷害身體完整性 Ofensa grave à int. física	0	2	0	0	0	0	0	2	0				4	2	+2	+ 100
剝奪他人行動自由罪 Sequestro	3	2	4	2	3	3	4	6	4				31	29	+2	+ 6.9
綁架 Rapto	0	0	0	0	0	0	0	0	0				0	1	-1	--
強姦 Violação	3	1	4	1	4	3	5	3	1				25	18	+7	+ 38.9
對兒童的性侵犯 Abuso sexual de criança	1	3	1	2	3	0	1	2	2				15	18	-3	-16.7
姦淫未成年人 Estupro	0	1	0	2	1	0	0	0	0				4	5	-1	-20
恐嚇 Ameaça	13	16	18	11	12	11	10	9	17				117	113	+4	+ 3.5
侮辱 Injúria	11	5	12	7	6	11	5	10	7				74	69	+5	+ 7.2
其他 Outros	53	39	82	81	56	72	63	53	76				575	367	+208	+ 56.7

**總結 2021 年 1 月至 9 月之罪案及其與 2020 年同期之比較**  
**Balanço da criminalidade de Jan-Set e sua comparação entre 2020-2021**

**2021**

	01月	02月	03月	04月	05月	06月	07月	08月	09月	10月	11月	12月	2021 (01-09月)	2020 (01-09月)	變化	百分比
	Jan	Feb	Mar	Abr	Mai	Jun	Jul	Ago	Set	Out	Nov	Dez	(Jan-Set)	(Jan-Set)	Variação	%
<b>II 侵犯財產罪</b> <b>Crimes contra o Património</b>	<b>481</b>	<b>416</b>	<b>519</b>	<b>472</b>	<b>515</b>	<b>498</b>	<b>538</b>	<b>432</b>	<b>484</b>				<b>4355</b>	<b>3913</b>	<b>+442</b>	<b>+ 11.3</b>
盜竊 (總數) Furto (Total)	115	91	102	98	108	103	121	86	120				944	920	+24	+ 2.6
車輛內盜竊 Furto em viatura	5	2	4	3	2	4	5	1	7				33	31	+2	+ 6.5
盜用重型/輕型電單車 Furto de uso de moto/ciclomotor	6	1	2	3	3	5	3	2	7				32	51	-19	-37.3
盜用車輛 Furto de uso de viatura	0	1	0	1	0	0	0	0	1				3	3	0	0
被扒手盜竊 Furto por carteirista	17	6	14	7	14	9	4	9	14				94	204	-110	-53.9
爆竊寓所 Furto por AECF em residência	4	4	2	1	1	3	8	2	2				27	23	+4	+ 17.4
爆竊商業場所 Furto por AECF em est. comercial	0	0	1	1	0	0	1	0	0				3	9	-6	-66.7
其他盜竊 Outros furtos	83	77	79	82	88	82	100	72	89				752	599	+153	+ 25.5
搶劫 (總數) Roubo (Total)	2	3	4	0	5	2	4	1	1				22	20	+2	+ 10
寓所內搶劫 Roubo em residência	1	0	0	0	1	0	0	0	0				2	0	+2	--
在街道或公共道路搶劫 Roubo em via ou caminho público	0	2	0	0	0	1	1	0	0				4	13	-9	-69.2
其他搶劫 Outros roubos	1	1	4	0	4	1	3	1	1				16	7	+9	+ 128.6
勒索 Extorsão	9	10	10	6	8	5	5	7	12				72	65	+7	+ 10.8
暴利 Usura	3	7	10	9	4	4	9	7	7				60	57	+3	+ 5.3
毀損 Dano	93	83	100	93	112	131	101	113	93				919	898	+21	+ 2.3
不正當據為己有 Apropriação ilegítima	125	130	141	141	132	121	152	108	127				1177	1160	+17	+ 1.5
詐騙 Burla	110	82	132	111	123	109	120	97	103				987	671	+316	+ 47.1
空頭支票 Cheque sem provisão	3	2	3	1	4	5	4	2	7				31	23	+8	+ 34.8
其他 Outros	21	8	17	13	19	18	22	11	14				143	99	+44	+ 44.4
<b>III 妨害社會生活罪</b> <b>Crimes contra a Vida em Sociedade</b>	<b>63</b>	<b>31</b>	<b>69</b>	<b>46</b>	<b>44</b>	<b>67</b>	<b>68</b>	<b>35</b>	<b>90</b>				<b>513</b>	<b>455</b>	<b>+58</b>	<b>+ 12.7</b>
縱火 Fogo posto	10	4	4	1	2	3	3	3	4				34	23	+11	+ 47.8
偽造文件 Falsificação documento	29	22	45	30	31	50	47	23	66				343	222	+121	+ 54.5
行使他人證件 Uso de doc. de ident. alheio	4	1	3	1	5	1	5	4	0				24	71	-47	-66.2
將假貨幣轉手 Passagem de moeda falsa	7	1	9	5	2	5	3	1	7				40	46	-6	-13
其他 Outros	13	3	8	9	4	8	10	4	13				72	93	-21	-22.6

2021年1-9月之罪案情況

Criminalidade de Jan a Set do ano 2021

總結 2021 年 1 月至 9 月之罪案及其與 2020 年同期之比較  
Balço da criminalidade de Jan-Set e sua comparação entre 2020-2021

2021

	01月	02月	03月	04月	05月	06月	07月	08月	09月	10月	11月	12月	2021 (01-09月)	2020 (01-09月)	變化	百分比
	Jan	Fev	Mar	Abr	Mai	Jun	Jul	Ago	Set	Out	Nov	Dez	(Jan-Set)	(Jan-Set)	Variação	%
<b>IV 妨害本地區罪</b> <b>Crimes contra o Território</b>	<b>46</b>	<b>34</b>	<b>43</b>	<b>39</b>	<b>50</b>	<b>56</b>	<b>40</b>	<b>32</b>	<b>117</b>				<b>457</b>	<b>346</b>	<b>+111</b>	<b>+ 32.1</b>
違令 Desobediência	24	17	28	25	27	29	24	26	95				295	224	+71	+ 31.7
作虛假聲明 Falsa declaração	15	10	5	9	15	12	8	2	11				87	80	+7	+ 8.8
其他 Outros	7	7	10	5	8	15	8	4	11				75	42	+33	+ 78.6
<b>V 未納入其他組別的罪案</b> <b>(單行刑事法例)</b> <b>Crimes não classifi. em outra</b> <b>parte (Legislação Penal Avulsa)</b>	<b>220</b>	<b>198</b>	<b>200</b>	<b>242</b>	<b>197</b>	<b>170</b>	<b>182</b>	<b>127</b>	<b>164</b>				<b>1700</b>	<b>856</b>	<b>+844</b>	<b>+ 98.6</b>
引誘、協助、收容及僱用非法入境者 A.A.A. Emp. II	46	53	66	50	60	56	72	51	78				532	260	+272	+ 104.6
不法賭博 Jogo ilícito	8	9	9	4	6	8	9	8	6				67	52	+15	+ 28.8
販賣及出售毒品 Tráfico e venda de drogas	8	6	5	6	8	6	9	9	7				64	53	+11	+ 20.8
吸食麻醉品 Consumo estup.	1	1	2	5	1	3	4	1	2				20	19	+1	+ 5.3
醉酒或藥後駕駛 Cond. de emb./inf.estup. ou subs. psic.	15	7	7	3	13	8	14	8	7				82	100	-18	-18
醉酒駕駛 Cond. de embriagado	15	7	7	3	13	8	14	8	7				82	100	-18	-18
受麻醉品或精神科物質影響下駕駛 Sob influência de estup. ou subs. psic.	0	0	0	0	0	0	0	0	0				0	0	0	--
電腦犯罪 Criminalidade informática	131	100	91	158	82	55	54	36	37				744	196	+548	+ 279.6
其他 Outros	11	22	20	16	27	34	20	14	27				191	176	+15	+ 8.5
<b>暴力犯罪</b> <b>Criminalidade violenta</b>	<b>27</b>	<b>21</b>	<b>23</b>	<b>13</b>	<b>27</b>	<b>18</b>	<b>27</b>	<b>26</b>	<b>20</b>				<b>202</b>	<b>169</b>	<b>+33</b>	<b>+ 19.5</b>
<b>青少年犯罪</b> <b>Delinquência Juvenil</b>	<b>6</b>	<b>9</b>	<b>3</b>	<b>6</b>	<b>6</b>	<b>4</b>	<b>3</b>	<b>5</b>	<b>4</b>				<b>46</b>	<b>40</b>	<b>+6</b>	<b>+ 15</b>
移交檢察院的案件 Casos remetidos ao M.ºP.º	0	0	0	1	0	0	0	0	0				1	7	-6	-85.7
未移交檢察院的案件 Casos não remetidos ao M.ºP.º	6	9	3	5	6	4	3	5	4				45	33	+12	+ 36.4
<b>涉及的青年人之性別</b> <b>Sexo dos jovens envolvidos</b>	<b>12</b>	<b>22</b>	<b>4</b>	<b>7</b>	<b>11</b>	<b>8</b>	<b>6</b>	<b>10</b>	<b>6</b>				<b>86</b>	<b>59</b>	<b>+27</b>	<b>+ 45.8</b>
男性 Masculino	11	19	4	6	5	7	5	10	4				71	47	+24	+ 51.1
女性 Feminino	1	3	0	1	6	1	1	0	2				15	12	+3	+ 25
<b>送交檢察院的人士</b> <b>Indivíduos env. ao M.ºP.º</b>	<b>362</b>	<b>286</b>	<b>393</b>	<b>284</b>	<b>361</b>	<b>342</b>	<b>398</b>	<b>259</b>	<b>364</b>				<b>3049</b>	<b>2555</b>	<b>+494</b>	<b>+ 19.3</b>

2021年1-9月之罪案情況

Criminalidade de Jan a Set do ano 2021



**2. 個別案件的簡要情況及其他相關數據**  
**Alguns crimes em destaque e as respectivas**  
**estatísticas**

- **Homicídio : 3 casos entre Janeiro e Setembro de 2021, aumento de 1 caso em relação ao mesmo período do ano passado.**

➤7 de Maio Cerca das 16h00, a polícia recebeu comunicação para intervir num caso de descoberta de cadáver, de sexo feminino, no Hotel Venetian. Posteriormente, a polícia chegou ao local e encontrou uma mulher morta deitada no chão com um cinto de robe enrolado no pescoço, situação que leva a crer que a morte foi provocada por terceiro. Os exames efectuados pelo médico forense confirmaram que a mulher morreu de asfixia, o que preenche os pressupostos para classificar o caso de homicídio, tendo ainda verificado que a morte da vítima ocorreu há cerca de 4 dias antes da descoberta do caso.

Após a investigação conduzida pela PJ, verificou-se que a vítima praticava a actividade de câmbio ilegal em Macau. Na noite do dia 3 de Maio, a vítima seguiu o suspeito e entrou no quarto do hotel acima mencionado, registado em nome do suspeito, onde foi morta e roubada pelo suspeito que, posteriormente, saiu do território. Depois de identificar o suspeito, a PJ solicitou imediatamente à polícia do Interior da China através do mecanismo de assistência policial regional de emergência para a detenção do suspeito.

Na noite do dia 10 de Maio, o suspeito foi detido na cidade de Cangzhou, da província de Hebei, tendo sido enviado à Procuradoria do local para a investigação, tendo o suspeito admitido que cometeu o crime.

Vítima: sexo feminino, 50 anos, residente do Interior da China.

Suspeito: sexo masculino, 40 anos, residente do Interior da China .

- 12 de Junho Na manhã, um trabalhador de limpeza descobriu numa encosta na proximidade da Estrada Governador nobre de Carvalho, restos mortais de uma pessoa e chamou a polícia de imediato. Posteriormente, os investigadores da PJ chegaram ao local e foi activado o procedimento de inspecção ao local, na qual foram encontradas a cabeça e outras partes de corpo.

Após análise e investigação profunda conduzida pela PJ, foi identificado o suspeito e que o local de ocorrência do crime foi num quarto de hotel situado no COTAI. De acordo com a investigação, apurou-se que o suspeito, na tarde de 11 de Junho, entrou num quarto de hotel com a vítima. Cerca de 40 minutos depois, o indivíduo saiu sozinho do hotel para comprar uma mala de viagem e utensílios de corte. Pelas 22h00, o suspeito apanhou um táxi com destino à zona central da Taipa, tendo de seguida deslocado consigo uma mala de viagem pesada, a pé, para o local onde foram encontrados os restos mortais. Depois, o suspeito voltou ao hotel, onde permaneceu até a madrugada do dia 12 de Junho, altura em que deslocou-se de táxi até à zona central da Taipa, tendo deixado a mala de viagem num posto de recolha de lixo. Voltou de seguida ao hotel para trocar roupa e saiu do território pelas 16h00 de 12 de Junho pelas Portas do Cerco.

A investigação do caso encontra-se ainda em curso.

Vítima: sexo feminino, 37 anos, residente do Interior da China.

Suspeito: sexo masculino, 28 anos, residente do Interior da China.

➤ 9 de Setembro Pelas 19h00, a Polícia Judiciária recebeu denúncia de um homem do Interior da China, alegando dada como desaparecida a sua namorada (víctima). A PJ iniciou de imediato a investigação. Após diligências, suspeita-se que a desaparecida foi morta. Pelas 01h00 do dia 11 de Setembro, a PJ encontrou o homem (suspeito) envolvido no caso num hotel em Macau, tendo este admitido que assassinou a mulher acima referida, cujo cadáver foi abandonado na praia de Hác-Sá. O suspeito confessou que conheceu a vítima no casino, a qual exercia troca de dinheiro. No dia 8 de Setembro, depois de ter perdido todo o dinheiro no jogo, o suspeito convidou a vítima para ir ao seu quarto de hotel trocar dinheiro. No entanto, o suspeito atacou violentamente a vítima com um cinzeiro até que esta perdeu a consciência, roubando-lhe 200 mil dólares de Hong Kong e o telemóvel, bem como violou a vítima já em estado de coma. Confirmada a morte da vítima, o suspeito saiu de Macau pelo posto fronteiriço, levando consigo o telemóvel da vítima para o Interior da China, deitando-o fora e regressou novamente a Macau. Na manhã do dia 9 de Setembro, o suspeito transportou o corpo da vítima, através de uma mala de bagagem, para um apartamento sito na zona do norte. Entretanto foi ao supermercado para comprar uma panela e deslocou-se várias vezes à praia de Hác-Sá para tentar encontrar um local para enterrar o cadáver. Na noite do dia 10 de Setembro, o suspeito apanhou um táxi para ir à praia de Hác-Sá, levando consigo a mala de bagagem onde transportava o cadáver. Chegando ao local, usou a panela para escavar e enterrar o corpo da vítima. No dia 11 de Setembro, a PJ deteve o suspeito e no dia 13 de Setembro enviou o mesmo ao Ministério Público por cometimento dos crimes de homicídio qualificado, roubo e coação sexual. Foi aplicada a medida de prisão preventiva ao suspeito.

Vítima: sexo feminino, 28 anos, residente do Interior da China.

Suspeito: sexo masculino, 36 anos, residente do Interior da China.

• Fogo Posto : 34 casos vs 23 casos de 2020 ( +11 casos / +47,8% )

	Jan a Set de 2021	Jan a Set de 2020	Var.
<b>TOTAL:</b>	<b>34</b>	<b>23</b>	<b>+11</b>
<b>Em veículos</b>	<b>0</b>	<b>0</b>	<b>0</b>
- Motas danificadas (motas)	0	0	0
- Automóvel danificadas (automóveis)	0	0	0
- Lojas afectadas (lojas)	0	0	0
<b>No interior da residência</b>	<b>1</b>	<b>1</b>	<b>0</b>
<b>Na porta , corredor , escadaria de edificio residencial</b>	<b>9</b>	<b>2</b>	<b>+7</b>
<b>Em estabelecimento comercial</b>	<b>0</b>	<b>0</b>	<b>0</b>
<b>Outros</b>	<b>24</b>	<b>20</b>	<b>+4</b>

• Roubo : 22 casos vs 20 casos de 2020 ( +2 casos / +10% )

	Jan a Set de 2021	Jan a Set de 2020	Var.
<b>TOTAL:</b>	<b>22</b>	<b>20</b>	<b>+2</b>
<b>Em residência</b>	<b>2</b>	<b>0</b>	<b>+2</b>
<b>Em via ou caminho público ou lugar êrmo</b>	<b>4</b>	<b>13</b>	<b>-9</b>
<b>No corredor,elevador,silo da residência</b>	<b>0</b>	<b>0</b>	<b>0</b>
<b>Em estabelecimento comercial</b>	<b>0</b>	<b>0</b>	<b>0</b>
<b>Sobre clientes em estabelecimento comercial</b>	<b>0</b>	<b>1</b>	<b>-1</b>
<b>No interior de Casino</b>	<b>2</b>	<b>0</b>	<b>+2</b>
<b>No interior de hotel</b>	<b>10</b>	<b>4</b>	<b>+6</b>
<b>No interior de viatura</b>	<b>0</b>	<b>1</b>	<b>-1</b>
<b>Outros roubos</b>	<b>4</b>	<b>1</b>	<b>+3</b>

• **Furto : 944 casos vs 920 casos de 2020 ( + 24 casos / + 2,6% )**

	<b>Jan a Set de 2021</b>	<b>Jan a Set de 2020</b>	<b>Var.</b>
<b>TOTAL:</b>	<b>944</b>	<b>920</b>	<b>+24</b>
<b>Furto em veículos</b>	<b>33</b>	<b>31</b>	<b>+2</b>
<b>Furto por carteirista</b>	<b>94</b>	<b>204</b>	<b>-110</b>
- Via pública	12	47	-35
- Transporte Público	34	60	-26
- Recinto público	17	74	-57
- Casino	31	23	+8
<b>Em residência através arrombamento</b>	<b>27</b>	<b>23</b>	<b>+4</b>
<b>Em estabelecimento comercial através arrombamento</b>	<b>3</b>	<b>9</b>	<b>-6</b>
<b>Furto de uso motociclo/ciclomotor</b>	<b>32</b>	<b>51</b>	<b>-19</b>
<b>Furto de uso automóvel</b>	<b>3</b>	<b>3</b>	<b>0</b>
<b>Outros furtos</b>	<b>752</b>	<b>599</b>	<b>+153</b>

• **Burla : 987 casos vs 671 casos de 2020 ( +316 casos / +47,1%)**

	Jan a Set de 2021	Jan a Set de 2020	Var.
<b>N.o Total</b>	<b>987</b>	<b>671</b>	<b>+316</b>
<b>Na via pública</b>	<b>4</b>	<b>0</b>	<b>+4</b>
Benção divina	0	0	0
Empréstimo de dinheiro	2	0	+2
Outros	2	0	+2
<b>Troca de dinheiro estabelecimento (fora do casino)</b>	<b>117</b>	<b>65</b>	<b>+52</b>
<b>Em estabelecimento</b>	<b>16</b>	<b>13</b>	<b>+3</b>
Durante o pagamento	7	4	+3
Burla às casas de penhores através de penhora de objectos falsos	9	9	0
Outros	0	0	0
<b>Durante o pagamento em Táxi</b>	<b>9</b>	<b>10</b>	<b>-1</b>
<b>Compra e venda imobiliário / renda casa ou parque viatura</b>	<b>4</b>	<b>6</b>	<b>-2</b>
<b>Aposta c/burla no jogo</b>	<b>0</b>	<b>1</b>	<b>-1</b>
<b>Burla em casinos</b>	<b>164</b>	<b>60</b>	<b>+104</b>
Troca de dinheiro estabelecimento	92	33	+59
Outros	72	27	+45
<b>Burla a pretexto de apoio na procura de emprego/ pedido de documentação</b>	<b>34</b>	<b>27</b>	<b>+7</b>
<b>Burla telefónica</b>	<b>50</b>	<b>23</b>	<b>+27</b>
Prémio ganho	0	1	-1
Adivinha quem sou eu	24	3	+21
Burla através de extorsão	0	0	0
Fazer-se passar por funcionário dos órgãos governamentais	16	15	+1
Mensagem	0	0	0
Outros	10	4	+6
<b>Burla informática ou Burla através da internet</b>	<b>377</b>	<b>302</b>	<b>+75</b>
Namoro online a)	51	34	+17
Burlas (que envolvem investimentos) a)	76	64	+12
Armadilha dos serviços pornográficos	14	19	-5
Compras online a)	71	54	+17
Venda de bilhetes a)	1	8	-7
Jogo online a)	3	4	-1
Outros a)	161	119	+42
<b>Outra Burla</b>	<b>212</b>	<b>164</b>	<b>+48</b>

Obs: a) dados actualizados

• **Extorsão :72 casos vs 65 casos de 2020( +7 casos / +10,8%)**

	Jan a Set de 2021	Jan a Set de 2020	Var.
<b>TOTAL:</b>	<b>72</b>	<b>65</b>	<b>+7</b>
Extorsão a pretexto de separação namoro	0	0	0
Extorsão a pretexto de protecção	1	0	+1
Extorsão com base nos artigos achados /furtados	2	1	+1
Extorsão a pretexto de conversa nua via internet	44	46	-2
Outros	25	18	+7

• **Desobediência :295 casos vs 224 casos de 2020(71 casos / +31,7%)**

	Jan a Set de 2021	Jan a Set de 2020	Var.
<b>TOTAL:</b>	<b>295</b>	<b>224</b>	<b>+71</b>
Reentrada ilegal	72	120	-48
À ordem de interdição de entrada no casino	50	32	+18
À ordem do agente policial	11	5	+6
À ordem de interdição de condução	21	16	+5
Recusar de exame de pesquisa de álcool	2	0	+2
Apresentação fora do prazo	66	46	+20
Desobediência à ordem dos agentes de fiscalização do Gabinete para a Prevenção e Controlo do Tabagismo dos SS	0	0	0
Violação de sentença judicial	1	0	+1
Outros	72 a)	5	+67

a) De entre os casos classificados encontram-se 66 casos de infracção à Lei Eleitoral para a Assembleia Legislativa.



• Emprego de trabalhador não autorizado : 76 casos / 105 pessoas vs 45 / 57 de 2020 ( +31 caso / +68,9% e +48 pessoas / +84,2% )

		Jan a Set de 2021	Jan a Set de 2020	Var.	
<b>TOTAL CASOS:</b>		<b>76</b>	<b>45</b>	<b>+31</b>	
<b>TOTAL PESSOAS:</b>		<b>105</b>	<b>57</b>	<b>+48</b>	
<b>Trabalhador do IRPC, China</b>	Casos	27	19	+8	
	- Com detenção empregador	18	12	+6	
	- Sem detenção empregador	9	7	+2	
	Pessoas	54	31	+23	
<b>Trabalhador de Taiwan, China</b>	Casos	0	0	0	
	- Com detenção empregador	0	0	0	
	- Sem detenção empregador	0	0	0	
	Pessoas	0	0	0	
<b>Trabalhador HK</b>	Casos	9	9	0	
	- Com detenção empregador	7	3	+4	
	- Sem detenção empregador	2	6	-4	
	Pessoas	11	9	+2	
<b>Trabalhador estrangeiro</b>	Casos	36	16	+20	
<b>Trabalhador estrangeiro</b>	- Com detenção empregador	31	14	+17	
	- Sem detenção empregador	5	2	+3	
	Pessoas	40	17	+23	
	Origem do trabalhador não autorizado	Vietnam	18	13	+5
		Filipino	14	3	+11
		Myanmar	4	0	+4
		Indonésio	3	0	+3
Bangladesh		1	0	+1	
Tailândia	0	1	-1		
<b>Outro b)</b>	Casos	4	1	+3	

Observação: Os dados acima referem-se a casos de trabalhadores ilegais, não incluem os casos de prestação de trabalho para entidade/local diferente do que havia sido autorizado, os de exercício de função diferente da que havia sido autorizado e os de exercício de actividade em proveito próprio.

a) O trabalhador não autorizado em causa foi remetido ao Ministério Público para efeitos de declaração para memória futura.

b) Foi constituído caso pela polícia, mas ainda está em investigação.

• Notas/Moeda Falsas do Jan a Set do ano 2021

		Jan a Set de 2021		Jan a Set de 2020		ano 2020	
Casos		40		46		60	
Moeda	Valor facial	N/M/F	Valor	N/M/F	Valor	N/M/F	Valor
MOP	\$100	4	\$400	4	\$400	4	\$400
	\$500	2	\$1,000	7	\$3,500	8	\$4,000
	\$1,000			2	\$2,000	2	\$2,000
<b>Total em MOP:</b>		<b>6</b>	<b>\$1,400</b>	<b>13</b>	<b>\$5,900</b>	<b>14</b>	<b>\$6,400</b>
HKDollar	\$100			1	\$100	1	\$100
	\$500	5	\$2,500	8	\$4,000	15	\$7,500
	\$1,000	112	\$112,000	19	\$19,000	26	\$26,000
<b>Total em HKD:</b>		<b>117</b>	<b>\$114,500</b>	<b>28</b>	<b>\$23,100</b>	<b>42</b>	<b>\$33,600</b>
RMB	\$20			4	\$80	4	\$80
	\$50	1	\$50	1	\$50	1	\$50
	\$100	31	\$3,100	48	\$4,800	70	\$7,000
<b>Total em RMB:</b>		<b>32</b>	<b>\$3,150</b>	<b>53</b>	<b>\$4,930</b>	<b>75</b>	<b>\$7,130</b>
USDollar	\$50					1	\$50
	\$100			1	\$100	2	\$200
<b>Total em USD:</b>		<b>0</b>	<b>\$0</b>	<b>1</b>	<b>\$100</b>	<b>3</b>	<b>\$250</b>
Ficha de Casino	\$5,000					38	\$190,000
	\$10,000	50	\$500,000	2	\$20,000	2	\$20,000
	\$100,000	15	\$1,500,000			3	\$300,000
	\$1,000,000			1	\$1,000,000	1	\$1,000,000
<b>Total em Ficha:</b>		<b>65</b>	<b>\$2,000,000</b>	<b>2</b>	<b>\$1,020,000</b>	<b>43</b>	<b>\$1,510,000</b>
<b>Nota/Moeda/Ficha/Total em MOP</b>		<b>220</b>	<b>2,180,060.20</b>	<b>97</b>	<b>1,085,406.36</b>	<b>177</b>	<b>1,604,503.06</b>

• **Tráfico de estupefacientes: 64 casos vs 53 casos de 2020 (+11 casos / +20.8% )**

		Jan a Set de 2021		Jan a Set de 2020		Var.
<b>N.o total de casos</b>		<b>64</b>		<b>53</b>		<b>+11</b>
<b>N.o de indivíduos envolvidos nos casos de tráfico de estupefacientes</b>		M	F	M	F	
		69	25	74	28	
<b>N.o total de indivíduos</b>		<b>94</b>		<b>102</b>		<b>-8</b>
Região	Macau	26	8	34	14	
	Hong Kong	1	0	21	2	
	Interior da China	7	1	7	1	
	Taiwan, China	2	0	1	0	
	Estrangeiro	33	16	11	11	
<b>N.o de indivíduos envolvidos no consumo de droga nos casos de tráfico de estupefacientes</b>		M	F	M	F	
		16	13	14	5	
<b>N.o total de indivíduos</b>		<b>29</b>		<b>19</b>		<b>+10</b>
Região	Macau	7	7	13	5	
	Hong Kong	1	0	0	0	
	Interior da China	1	2	0	0	
	Taiwan, China	0	0	0	0	
	Estrangeiro	7	4	1	0	

• **Tráfico de estupefacientes: 20 casos vs 19 casos de 2020 (+1 casos / +5.3% )**

		Jan a Set de 2021		Jan a Set de 2020		Varição
<b>N.o total de casos</b>		<b>20</b>		<b>19</b>		<b>+1</b>
<b>N.o de indivíduos envolvidos no consumo de droga</b>		M	F	M	F	
		20	3	23	6	
<b>N.o total de indivíduos</b>		<b>23</b>		<b>29</b>		<b>-6</b>
Região	Macau	7	1	7	2	
	Hong Kong	0	0	2	0	
	Interior da China	4	1	0	0	
	Taiwan, China	0	0	0	0	
	Estrangeiro	9	1	14	4	

- **Condução sob influência de substâncias psicotrópicas :**  
**0 casos vs 0 casos de 2020 ( 0 casos / --)**

		Jan a Set de 2021		Jan a Set de 2020		Var.
<b>N.º total de casos</b>		<b>0</b>		<b>0</b>		<b>0</b>
<b>N.º dos indivíduos envolvidos</b>		M	F	M	F	
		0	0	0	0	
<b>N.º total de indivíduos</b>		<b>0</b>		<b>0</b>		<b>0</b>
Região	Macau	0	0	0	0	
	Hong Kong	0	0	0	0	
	Interior da China	0	0	0	0	
	Taiwan, China	0	0	0	0	
	Estrangeiro	0	0	0	0	
<b>N.º dos passageiros envolvidos no consumo de droga</b>		M	F	M	F	
		0	0	0	0	
<b>N.º total de indivíduos</b>		<b>0</b>		<b>0</b>		<b>0</b>
Região	Macau	0	0	0	0	
	Hong Kong	0	0	0	0	
	Interior da China	0	0	0	0	
	Taiwan, China	0	0	0	0	
	Estrangeiro	0	0	0	0	

- **Condução em estado de embriaguez (infracção criminal) :**  
**82 casos vs 100 casos de 2020 ( -18 casos / -18.0% )**

		Jan a Set de 2021		Jan a Set de 2020		Var.
<b>(Taxa de alcoolemia <math>\geq</math> 1,2gramas) N.º de caso</b>		<b>82</b>		<b>100</b>		<b>-18</b>
<b>N.º dos envolvidos</b>		M	F	M	F	
		76	6	85	15	
<b>N.º total de indivíduos</b>		<b>82</b>		<b>100</b>		<b>-18</b>
Região	Macau	72	6	77	15	
	Hong Kong	0	0	2	0	
	Interior da China	1	0	3	0	
	Taiwan, China	0	0	0	0	
	Estrangeiro	3	0	3	0	

- **Lei de combate à criminalidade informática:**  
foram registados no total 744 casos, o que traduz um aumento de 548 casos em relação ao período homólogo do ano passado( +279,6% )

	Jan a Set de 2021	Jan a Set de 2020	Var.
<b>N.º total</b>	<b>744</b>	<b>196</b>	<b>+548</b>
<b>Acesso ilegítimo a sistema informático</b>	<b>82</b>	<b>33</b>	<b>+49</b>
Invasão de contas de softwares de comunicação	54	20	+34
Outros	28	13	+15
<b>Obtenção, utilização ou disponibilização ilegítima de dados informáticos</b>	<b>9</b>	<b>8</b>	<b>+1</b>
<b>Intercepção ilegítima de dados informáticos</b>	<b>0</b>	<b>0</b>	<b>0</b>
<b>Dano a dados informáticos</b>	<b>0</b>	<b>0</b>	<b>0</b>
<b>Obstrução de sistema informático</b>	<b>3</b>	<b>0</b>	<b>+3</b>
<b>Dispositivos ou dados informáticos destinados à prática de crimes</b>	<b>0</b>	<b>0</b>	<b>0</b>
<b>Utilização de dispositivo informático para simular estação de serviços de telecomunicações móveis a)</b>	<b>0</b>	<b>0</b>	<b>0</b>
estações emissoras simuladas	0	0	0
Outros	0	0	0
<b>Exposição ilegítima de vulnerabilidade grave de segurança informática a)</b>	<b>0</b>	<b>0</b>	<b>0</b>
<b>Falsificação informática</b>	<b>9</b>	<b>5</b>	<b>+4</b>
Criação de website falso (relacionado com o jogo)	5	3	+2
Criação de website falso (não relacionado com o jogo)	0	1	-1
relacionado com sistema POS	0	0	0
outros	4	1	+3
<b>Burla informática</b>	<b>640</b>	<b>147</b>	<b>+493</b>
relacionado com cartões UnionPay, cartões de débito	5	6	-1
compras online com cartões de crédito	633	129	+504
relacionado com sistema POS	1	10	-9
burla de pontos de bonificação	0	1	-1
outros	1	1	0
<b>Outros</b>	<b>1</b>	<b>3</b>	<b>-2</b>

Observações: a) A Lei n.º 11/2009 (Lei de combate à criminalidade informática) foi alterada pela Lei n.º 4/2020 que entrou em vigor no dia 1 de Julho de 2020.

• 青少年犯罪 (15歲及以下) / DELINQUÊNCIA JUVENIL (≅ 15 anos de idade) (a)

2021

01月 02月 03月 04月 05月 06月 07月 08月 09月 10月 11月 12月 2021年1-9月 2020年1-9月 變化  
 Jan Fev Mar Abr Mai Jun Jul Ago Set Out Nov Dez Jan-Set de 2021 Jan-Set de 2020 Variação

	01月	02月	03月	04月	05月	06月	07月	08月	09月	10月	11月	12月	2021年1-9月	2020年1-9月	變化
	Jan	Fev	Mar	Abr	Mai	Jun	Jul	Ago	Set	Out	Nov	Dez	Jan-Set de 2021	Jan-Set de 2020	Variação
案件總數 Total de casos	6	9	3	6	6	4	3	5	4				46	40	+6
- 移交檢察院的案件 caso levado ao MP	0	0	0	1	0	0	0	0	0				1	7	-6
- 未移交檢察院的案件 caso não levado ao MP	6	9	3	5	6	4	3	5	4				45	33	+12
- 未成年違反者 Menores infractor	12	22	4	7	11	8	6	10	6				86	59	+27
男性 sexo masculino	11	19	4	6	5	7	5	10	4				71	47	+24
女性 sexo feminino	1	3	0	1	6	1	1	0	2				15	12	+3
- 未成年受害者 Menores ofendido	1	4	1	2	5	1	0	2	1				17	13	+4
男性 sexo masculino	1	3	1	0	3	0	0	2	1				11	9	+2
女性 sexo feminino	0	1	0	2	2	1	0	0	0				6	4	+2
備註 OBS :															

• 青少年犯罪 (15歲及以下) / DELINQUÊNCIA JUVENIL (≅ 15 anos de idade) (b)

2021

01月 02月 03月 04月 05月 06月 07月 08月 09月 10月 11月 12月 2021年1-9月 2020年1-9月 變化  
Jan Fev Mar Abr Mai Jun Jul Ago Set Out Nov Dez Jan-Set de 2021 Jan-Set de 2020 Variação

	01月	02月	03月	04月	05月	06月	07月	08月	09月	10月	11月	12月	2021年1-9月	2020年1-9月	變化
	Jan	Fev	Mar	Abr	Mai	Jun	Jul	Ago	Set	Out	Nov	Dez	Jan-Set de 2021	Jan-Set de 2020	Variação
<b>I 侵犯人身罪 Crimes contra a pessoa</b>	<b>3</b>	<b>2</b>	<b>1</b>	<b>4</b>	<b>4</b>	<b>2</b>	<b>2</b>	<b>3</b>	<b>1</b>				<b>22</b>	<b>20</b>	<b>+2</b>
- 普通傷害身體完整性 Of Integ. Física simples	3	2	1	1	3	0	1	2	0				13	16	-3
- 嚴重傷害身體完整性 Of Integ. Física grave	0	0	0	0	0	0	0	0	0				0	0	0
- 恐嚇 Ameaça	0	0	0	0	0	0	0	0	0				0	1	-1
- 強姦 Violação	0	0	0	0	0	0	0	0	0				0	0	0
- 對兒童的性侵犯 Abuso sexual de criança	0	0	0	1	1	0	0	1	0				3	2	+1
- 其他 Outros	0	0	0	2	0	2	1	0	1				6	1	+5
<b>II 侵犯財產罪 Crimes contra o património</b>	<b>1</b>	<b>4</b>	<b>2</b>	<b>2</b>	<b>2</b>	<b>2</b>	<b>0</b>	<b>2</b>	<b>2</b>				<b>17</b>	<b>16</b>	<b>+1</b>
- 盜竊 Furto	0	3	1	2	1	0	0	0	1				8	10	-2
- 車輛內盜竊 Furto em viatura	0	0	0	0	0	0	0	0	0				0	0	0
- 盜用車輛 Furto de uso de viatura	0	0	0	0	0	0	0	0	0				0	0	0
- 盜用電單車 Furto de uso de moto	1	0	0	0	0	0	0	0	1				2	0	+2
- 搶劫 Roubo	0	0	0	0	1	0	0	0	0				1	1	0
- 損毀 Dano	0	1	1	0	0	2	0	1	0				5	4	+1
- 詐騙 Burla	0	0	0	0	0	0	0	0	0				0	0	0
- 勒索 Extorsão	0	0	0	0	0	0	0	1	0				1	1	0
- 暴利 Usura	0	0	0	0	0	0	0	0	0				0	0	0
- 其他 Outros	0	0	0	0	0	0	0	0	0				0	0	0
<b>III 妨害社會生活罪 Vs a vida em Societ.</b>	<b>2</b>	<b>3</b>	<b>0</b>	<b>0</b>	<b>0</b>	<b>0</b>	<b>1</b>	<b>0</b>	<b>1</b>				<b>7</b>	<b>2</b>	<b>+5</b>
- 偽造文件 Falsificação documento	0	0	0	0	0	0	0	0	0				0	0	0
- 行使他人證件 Uso de docu. de ident. Alheio	0	0	0	0	0	0	0	0	0				0	0	0
- 縱火 Fogo posto	1	3	0	0	0	0	1	0	0				5	1	+4
- 其他 Outros	1	0	0	0	0	0	0	0	1				2	1	+1
<b>IV 妨害本地區罪 Vs o Território</b>	<b>0</b>	<b>0</b>	<b>0</b>	<b>0</b>	<b>0</b>	<b>0</b>	<b>0</b>	<b>0</b>	<b>0</b>				<b>0</b>	<b>0</b>	<b>0</b>
- 違令 Desobediência	0	0	0	0	0	0	0	0	0				0	0	0
- 作虛假聲明 Falsa declaração	0	0	0	0	0	0	0	0	0				0	0	0
- 其他 Outros	0	0	0	0	0	0	0	0	0				0	0	0
<b>V 未納入其他組別的罪案 (單行刑事法例) Crimes não classifi. em o.p (Legislação Penal Avulsa)</b>	<b>0</b>	<b>0</b>	<b>0</b>	<b>0</b>	<b>0</b>	<b>0</b>	<b>0</b>	<b>0</b>	<b>0</b>				<b>0</b>	<b>2</b>	<b>-2</b>
- 引誘、協助、收容及僱用非法入境者 A.A.A. Emp. II	0	0	0	0	0	0	0	0	0				0	1	-1
- 販賣及出售毒品 Tráfico e venda de droga	0	0	0	0	0	0	0	0	0				0	1	-1
- 非法吸食麻醉品 Consumo estupefaciente	0	0	0	0	0	0	0	0	0				0	0	0
- 其他 Outros	0	0	0	0	0	0	0	0	0				0	0	0
備註 OBS :															

2021年1-9月之罪案情況

Criminalidade de Jan a Set do ano 2021

• **Irregularidades praticadas pelos taxistas e o exercício de serviços de transporte sem autorização**

		Jan a Set de 2021	Jan a Set de 2020	Var.	%
<b>Irregularidades praticadas pelos taxistas</b>	Cobrança abusiva de tarifa	4	3	+1	+33.3%
	Recusa de transporte	18	27	-9	-33.3%
	Negociar a tarifa	1	10	-9	-90.0%
	Outras infracções	203	53	+150	+283.0%
	<b>Total</b>	<b>226</b>	<b>93</b>	<b>+133</b>	<b>+143.0%</b>
<b>Exercício de serviços de transporte sem a devida autorização (Veículo clandestino)</b>	Sem utilidade turística	10	43	-33	-76.7%
	Registo de utilidade turística (Envio à DST)	3	4	-1	-25.0%
	<b>Total</b>	<b>13</b>	<b>47</b>	<b>-34</b>	<b>-72.3%</b>

**Irregularidades praticadas pelos taxistas por mês**

Ano 2021	Jan	Fev	Mar	Abr	Mai	Jun	Jul	Ago	Set	Out	Nov	Dez	Total
<b>N.o total de casos</b>	<b>15</b>	<b>17</b>	<b>25</b>	<b>25</b>	<b>30</b>	<b>13</b>	<b>38</b>	<b>31</b>	<b>32</b>				<b>226</b>
Cobrança abusiva de tarifa	0	0	0	0	1	1	1	1	0				<b>4</b>
Recusa de transporte	0	2	0	1	3	0	4	1	7				<b>18</b>
Negociar a tarifa	0	0	0	0	1	0	0	0	0				<b>1</b>
Outras infracções	15	15	25	24	25	12	33	29	25				<b>203</b>

Ano 2020	Jan	Fev	Mar	Abr	Mai	Jun	Jul	Ago	Set	Out	Nov	Dez	Total
<b>N.o total de casos</b>	<b>67</b>	<b>4</b>	<b>6</b>	<b>4</b>	<b>4</b>	<b>0</b>	<b>3</b>	<b>5</b>	<b>0</b>	<b>20</b>	<b>22</b>	<b>12</b>	<b>147</b>
Cobrança abusiva de tarifa	3	0	0	0	0	0	0	0	0	1	4	0	<b>8</b>
Recusa de transporte	25	0	0	1	0	0	0	1	0	1	2	2	<b>32</b>
Negociar a tarifa	5	2	3	0	0	0	0	0	0	6	0	1	<b>17</b>
Outras infracções	34	2	3	3	4	0	3	4	0	12	16	9	<b>90</b>



**3. 非澳門居民在逗留澳門期間違法情況**  
**Crimes cometidos por não residentes**  
**durante a permanência em Macau**

非澳門居民在逗留澳門期間違法情況  
Crimes cometidos por não residentes durante a sua permanência em Macau

罪案類別 Tipo de crime	2021年 1至9月 Jan-Set de 2021				2020年 1至9月 Jan-Set de 2020				變化 Var.			
	宗數 Caso	人數 Pessoa			宗數 Caso	人數 Pessoa			宗數 Caso	人數 Pessoa		
		男 M	女 F	合計 Total		男 M	女 F	合計 Total		男 M	女 F	合計 Total
盜竊 Furto	142	97	70	167	117	92	50	142	+25	+5	+20	+25
搶劫 Roubo	12	16	2	18	13	12	0	12	-1	+4	+2	+6
普通傷害身體完整性 Ofensa simples à integridade física	111	137	58	195	78	106	52	158	+33	+31	+6	+37
縱火 Fogo Posto	3	3	0	3	5	5	1	6	-2	-2	-1	-3
販賣麻醉品 Tráfico Estupef	34	43	17	60	21	40	14	54	+13	+3	+3	+6
非法吸食麻醉品 Consumo Estupef	13	22	8	30	10	17	4	21	+3	+5	+4	+9
暴利 Usura	49	58	7	65	38	45	8	53	+11	+13	-1	+12
剝奪他人行動自由 Sequestro	30	48	7	55	28	42	9	51	+2	+6	-2	+4
將假貨幣轉手 Passagem de moeda falsa	9	6	2	8	19	9	10	19	-10	-3	-8	-11
詐騙 Burla	266	260	54	314	120	124	26	150	+146	+136	+28	+164
偽造文件 Falsificação documento	77	132	83	215	81	91	90	181	-4	+41	-7	+34
行使其他人證明文件 Uso Doc. Ident. Alheio	17	18	8	26	9	8	7	15	+8	+10	+1	+11
作虛假聲明 Falsa declaração	53	33	27	60	45	27	19	46	+8	+6	+8	+14
違令 Desobediência	180	118	72	190	181	143	52	195	-1	-25	+20	-5
協助，引誘，收容，僱用非法移民 Ali. Aux. Acolh. e Emprego Imig. Ilegal	169	140	66	206	117	92	53	145	+52	+48	+13	+61
其他 Outros	406	347	157	504	313	302	95	397	+93	+45	+62	+107
<b>總數 Total</b>	<b>1571</b>	<b>1478</b>	<b>638</b>	<b>2116</b>	<b>1195</b>	<b>1155</b>	<b>490</b>	<b>1645</b>	<b>+376</b>	<b>+323</b>	<b>+148</b>	<b>+471</b>

**4. 內地居民在逗留澳門期間的情況**  
**Situação de residentes do Interior da**  
**China durante a permanência em Macau**

## **Situação de residentes do iRPC na RAEM**

**de Jan a Set do ano 2021**

- **Movimento de residentes do iRPC nas Fronteiras entradas e saídas e Situação de indivíduos com excesso de permanência do iRPC : (Anexo 1)**

No período acima referido, foram registados **23,476,379** residentes entradas em Macau . Incluindo visitantes **5,240,236** ; estudantes **658,764** ; T.I./TNR **17,445,103** ; familiares de TNR **6,138** e titulo especial de permanencia **126,111**e outros **27**.

**1,909,709** visitantes do **Visto Individual**.

Por outro lado, foram registados **9,629** visitantes por excesso de permanência do iRPC, incluindo **4,695** visitantes do **Visto Individual** e **229** imigrantes ilegais.

- **Situação de infracção penal cometida por residentes do iRPC na RAEM : (Anexo 2)**

Foram registados **1,478** indivíduos envolvidos em **1,239** casos, dos quais **346** turistas do **Visto Individual** envolvidos em **299** casos, o que representou **18.1/100,000** dos turistas do Visto Individual totais.

## **Tipo de crimes**

Dos **1,239** casos de crimes, cometidas por residente do iRPC, os mais frequentes foram o furto, a falsificação dos documentos, o acolhimento de imigrante ilegal e a burla. Em relação aos crimes ligados aos documentos e dados de identificação também ocuparam uma grande parte dos casos globais, incluindo **124** casos de uso ou detenção de documentos falsificados, **15** casos de uso de documento de identificação alheio, **46** casos de uso de declaração falsificada e **89** casos de desobediência de ordem de expulsão para entrar novamente na RAEM.

### **• Situação das outras infracções não penais cometidas por residentes do iRPC na RAEM : (Anexo 3)**

De Jan a Set do ano 2021, registou-se **1,586** residentes do iRPC que cometeram outras infracções não penais na RAEM.

- Troca ilegal: **1,255** pessoas ;
- Corrector de Jogo: **8** pessoas ;
- Suspeita em actividade de prostituição: **220** pessoas ;
- Trabalhadores Ilegais: **54** pessoas ;
- Outros: **49** pessoas .

### **• Situação de residentes do iRPC vítimas de crimes na RAEM: (Anexo 4)**

No período acima referido, registou-se **1,296** residentes do iRPC vítimas de crimes na RAEM tais como crimes de ofensa física, furto por carteirista, usura e burla. Os locais de maior incidência criminal são os postos fronteiriços, pontos turísticos e casinos.

## ( 附件 Anexo 1 )

2021年與2020年1至9月內地居民出入境之情況

Situação de residentes do iRPC entradas e saídas de Jan a Set do ano 2021 e 2020

年份 Ano	2021年1至9月 Jan-Set de 2021		2020年1至9月 Jan-Set de 2020		變化 Var.	
	入境 Entrada	出境 Saída	入境 Entrada	出境 Saída	入境 Entrada	出境 Saída
訪澳旅客 Visitante	5 240 236	5 261 356	2 713 393	2 732 618	+2 526 843	+2 528 738
外地學生 Estudantes Estrangeiros	658 764	662 876	116 884	121 128	+541 880	+541 748
外地僱員 T.I./TNR	17 445 103	17 391 272	7 691 074	7 700 621	+9 754 029	+9 690 651
外地僱員家屬 Familiar de TNR	6 138	6 105	1 829	1 814	+4 309	+4 291
特別逗留證 Titulo Especial de Permanencia	126 111	127 568	66 793	68 204	+59 318	+59 364
其他 Others	27	20	0	0	+27	+20
<b>總數 TOTAL</b>	<b>23 476 379</b>	<b>23 449 197</b>	<b>10 589 973</b>	<b>10 624 385</b>	<b>+12 886 406</b>	<b>+12 824 812</b>

年份 Ano	2021年1至9月 Jan-Set de 2021		2020年1至9月 Jan-Set de 2020		變化 Var.	
	入境 Entrada	出境 Saída	入境 Entrada	出境 Saída	入境 Entrada	出境 Saída
護照 Passaporte	4 224	4 449	383 677	401 774	-379 453	-397 325
通行證 Salvo do Conduto	21 562 446	21 511 003	9 385 156	9 417 580	+12 177 290	+12 093 423
通行證(個人遊) Salvo do Conduto(Visto Individual)	1 909 709	1 933 745	1 232 542	1 258 098	+677 167	+675 647
<b>總數 TOTAL</b>	<b>23 476 379</b>	<b>23 449 197</b>	<b>11 001 375</b>	<b>11 077 452</b>	<b>+12 475 004</b>	<b>+12 371 745</b>

## 2021年與2020年1至9月非法入境者及逾期逗留人士之情況

### Situação de I.I. e Individuo c/excesso permanência do iRPC de Jan a Set do ano 2021 e 2020

非法概況 Situação de ilegal	2021年1至9月 Jan a Set do ano 2021	2020年1至9月 Jan a Set do ano 2020	變化 Var.
<b>1 非法入境者</b> <b>Imigrante Ilegal</b>	<b>229</b>	<b>375</b>	<b>-146</b>
- 男性 Masc.	181	293	-112
- 女性 Fem.	48	82	-34
<b>1 逾期逗留超過30天/其他證件</b> <b>Exc. Perm. /Outros Doc. &gt; 30 dias</b>	<b>375</b>	<b>680</b>	<b>-305</b>
- 男性 Masc.	238	330	-92
- 女性 Fem.	137	350	-213
<b>2 逾期逗留不超過30天/其他證件</b> <b>Com exc. perm. não superior a 30 dias</b> <b>/Outros Doc.</b>	<b>4559</b>	<b>5707</b>	<b>-1148</b>
<b>--2.1 已繳罰款</b> <b>Pagamento de multa</b>	<b>3787</b>	<b>4586</b>	<b>-799</b>
- 男性 Masc.	2448	2766	-318
- 女性 Fem.	1339	1820	-481
<b>--2.2 拒絕罰款</b> <b>Não Pagamento de multa</b>	<b>772</b>	<b>1121</b>	<b>-349</b>
- 男性 Masc.	560	668	-108
- 女性 Fem.	212	453	-241
<b>3 逾期逗留超過30天/個人遊</b> <b>Exc. Perm. / Visto Ind. &gt; 30 dias</b>	<b>342</b>	<b>67</b>	<b>+275</b>
- 男性 Masc.	212	39	+173
- 女性 Fem.	130	28	+102
<b>4 逾期逗留不超過30天/個人遊</b> <b>Com exc. perm. não superior a 30 dias</b> <b>/Visto Ind.</b>	<b>4353</b>	<b>879</b>	<b>+3474</b>
<b>--4.1 已繳罰款</b> <b>Pagamento de multa</b>	<b>3505</b>	<b>751</b>	<b>+2754</b>
- 男性 Masc.	2177	433	+1744
- 女性 Fem.	1328	318	+1010
<b>--4.2 拒絕罰款</b> <b>Não Pagamento de multa</b>	<b>848</b>	<b>128</b>	<b>+720</b>
- 男性 Masc.	538	69	+469
- 女性 Fem.	310	59	+251
<b>逾期逗留總數 Total de Exc. Perm.</b>	<b>9629</b>	<b>7333</b>	<b>+2296</b>

## ( 附件 Anexo 2 )

2021年與2020年1至9月內地居民涉及刑事犯罪情況 a)

Situação de Infracção Penal cometidas por residents do iRPC de Jan a Set do ano 2021 e 2020

年份 Ano	2021年1至9月 Jan a Set do ano 2021						2020年1至9月 Jan a Set do ano 2020						變化 Var.					
	其他證件(不包括個人遊簽注) Outros Doc.(não inclui visto Indi.)		持通行証之“個人遊”簽注人士 Titulares de S.C. com “visto indi”.		總數 Total		其他證件(不包括個人遊簽注) Outros Doc.(não inclui visto Indi.)		持通行証之“個人遊”簽注人士 Titulares de S.C. com “visto indi”.		總數 Total		其他證件(不包括個人遊簽注) Outros Doc.(não inclui visto Indi.)		持通行証之“個人遊”簽注人士 Titulares de S.C. com “visto indi”.		總數 Total	
罪案種類 Tipo de Crimes	宗數 Caso	人數 Pessoa	宗數 Caso	人數 Pessoa	宗數 Caso	人數 Pessoa	宗數 Caso	人數 Pessoa	宗數 Caso	人數 Pessoa	宗數 Caso	人數 Pessoa	宗數 Caso	人數 Pessoa	宗數 Caso	人數 Pessoa	宗數 Caso	人數 Pessoa
盜竊 Furto	69	78	28	33	97	111	55	68	4	4	59	72	+14	+10	+24	+29	+38	+39
搶劫 Roubo	6	7	5	4	11	11	7	6	1	1	8	7	-1	+1	+4	+3	+3	+4
殺人 Homicídio	1	1	0	0	1 b)	1 b)	1	1	0	0	1	1	0	0	0	0	0	0
縱火 Fogo posto	2	2	0	0	2	2	3	3	0	0	3	3	-1	-1	0	0	-1	-1
販賣麻醉品 Tráfico Estupef.	4	6	2	2	6	8	7	7	1	1	8	8	-3	-1	+1	+1	-2	0
非法吸食麻醉品 Consumo Estupef.	3	6	2	2	5	8	0	0	1	0	1	0	+3	+6	+1	+2	+4	+8
暴利 Usura	35	45	16	18	51	63	34	46	4	4	38	50	+1	-1	+12	+14	+13	+13
剝奪他人行動自由 Sequestro	16	36	16	18	32	54	24	41	4	4	28	45	-8	-5	+12	+14	+4	+9
綁架 Rapto	0	0	0	0	0	0	0	0	0	0	0	0	0	0	0	0	0	0
詐騙 Burla	185	209	85	91	270	300	106	125	10	10	116	135	+79	+84	+75	+81	+154	+165
偽造文件 Falsif.Doc.	99	142	25	45	124	187	70	80	3	3	73	83	+29	+62	+22	+42	+51	+104
行使其他人證明文件 Uso Doc.Ident.Alheio	11	17	4	7	15	24	5	9	0	0	5	9	+6	+8	+4	+7	+10	+15
作虛假之陳述及聲明 Fal.sif. Dep./Declaração	33	35	13	13	46	48	31	31	1	1	32	32	+2	+4	+12	+12	+14	+16
違令 Desobediência	77	84	12	12	89	96	81	93	0	0	81	93	-4	-9	+12	+12	+8	+3
引誘、協助、收容及僱用非法入境者 A.A.A. Emp. II	99	115	33	35	132	150	77	89	4	4	81	93	+22	+26	+29	+31	+51	+57
其他 Outros	300	349	58	66	358	415	214	263	20	23	234	286	+86	+86	+38	+43	+124	+129
<b>合計 Total</b>	<b>940</b>	<b>1132</b>	<b>299</b>	<b>346</b>	<b>1239</b>	<b>1478</b>	<b>715</b>	<b>862</b>	<b>53</b>	<b>55</b>	<b>768</b>	<b>917</b>	<b>+225</b>	<b>+270</b>	<b>+246</b>	<b>+291</b>	<b>+471</b>	<b>+561</b>

備註: a) 以下數據是內地居民逗留澳門期間涉及刑事犯罪而被澳門警方緝獲之數據資料。

Obs.: a) Os dados reportados correspondem aos casos de captura pela polícia de Macau de residentes do Interior da China que cometeram crimes durante a permanência em Macau.

b) 2021年分別於5月份及6月份發生的兩宗殺人案件，而該兩宗案件的嫌疑人分別於內地被捕，並且沒有移送回來本澳，故沒有列入統計數字。

b) Houve dois casos de homicídio ocorridos em Maio e Junho de 2021, cujos arguidos foram detidos no Interior da China e não foram enviados a Macau, pelo que não constam dos dados estatísticos.



### ( 附件 Anexo 3 )

2021年與2020年全年內地居民涉及其它非刑事違例情況

Situação de Infracção não Penal cometidas por residents do iRPC do ano 2021 e 2020

違例種類 (人數) Tipo de Infracções (pessoa)	2021年1至9月 Jan a Set do ano 2021	2020年1至9月 Jan a Set do ano 2020	變化 Var.
非法兌換 Troca ilegal	1255	559	+696
扒仔 Corrector de Jogo	8	28	-20
懷疑從事賣淫活動 Suspeita em actividade de prostituição	220	151	+69
非法勞工--黑工 Trabalhadores	54	31	+23
其他 Outros	49	82	-33
<b>合計 Total</b>	<b>1586</b>	<b>851</b>	<b>+735</b>

## ( 附件 Anexo 4 )

2021年與2020年1至9月內地居民逗留澳門期間為罪案受害人情況

Situação de residents do iRPC vítimas de crimes em Macau de Jan a Set do ano 2021 e 2020

年份 Ano	2021年1至9月 Jan a Set do ano 2021					2020年1至9月 Jan a Set do ano 2020					變化 Var.				
	其他證件(不包括 個人遊簽注) Outros Doc.(não inclui visto Indi.)		持通行証之“個人 遊”簽注人士 Titulares de S.C. com “visto indi”.		合計 Total	其他證件(不包括 個人遊簽注) Outros Doc.(não inclui visto Indi.)		持通行証之“個人 遊”簽注人士 Titulares de S.C. com “visto indi”.		合計 Total	其他證件(不包括 個人遊簽注) Outros Doc.(não inclui visto Indi.)		持通行証之“個人 遊”簽注人士 Titulares de S.C. com “visto indi”.		合計 Total
	男 M	女 F	男 M	女 F		男 M	女 F	男 M	女 F		男 M	女 F	男 M	女 F	
殺人 Homicídio	0	3	0	0	3	0	0	0	0	0	0	+3	0	0	+3
普通傷人 Ofensa simples	61	23	2	3	89	33	24	1	0	58	+28	-1	+1	+3	+31
嚴重傷人 Ofensa grave	1	0	0	0	1	0	0	0	0	0	+1	0	0	0	+1
恐嚇 Ameaça	3	6	0	0	9	2	5	0	0	7	+1	+1	0	0	+2
剝奪他人行動自由罪 Sequestro	17	3	8	1	29	16	6	1	0	23	+1	-3	+7	+1	+6
綁架 Rapto	0	0	0	0	0	0	0	0	0	0	0	0	0	0	0
強姦 Violação	0	5	0	4	9	0	4	0	0	4	0	+1	0	+4	+5
淫媒 Lenocínio	0	15	0	3	18	0	10	0	0	10	0	+5	0	+3	+8
盜竊 Furto	114	54	35	16	219	77	73	10	0	160	+37	-19	+25	+16	+59
搶劫 Roubo	4	5	1	3	13	2	6	1	0	9	+2	-1	0	+3	+4
毀損 Dano	18	5	1	1	25	19	4	0	0	23	-1	+1	+1	+1	+2
信用之濫用 Abuso de confiança	11	3	5	2	21	8	5	1	0	14	+3	-2	+4	+2	+7
詐騙 Burla	220	121	77	28	446	121	88	11	0	220	+99	+33	+66	+28	+226
勒索 Extorsão	12	3	0	0	15	8	0	0	0	8	+4	+3	0	0	+7
暴利 Usura	27	4	10	4	45	33	9	3	0	45	-6	-5	+7	+4	0
其他 Outros	145	132	32	45	354	118	88	15	55	276	+27	+44	+17	-10	+78
<b>合計 Total</b>	<b>633</b>	<b>382</b>	<b>171</b>	<b>110</b>	<b>1296</b>	<b>437</b>	<b>322</b>	<b>43</b>	<b>55</b>	<b>857</b>	<b>+196</b>	<b>+60</b>	<b>+128</b>	<b>+55</b>	<b>+439</b>

**5. 香港居民在逗留澳門期間違法情況**  
**Crimes cometidos por residentes de Hong Kong durante a permanência em Macau**

香港居民逗在留澳門期間違法情況  
Crimes cometidos por residentes de Hong Kong (Ocorrência em Macau)

罪案類別 Tipo de crime	2021年 1至9月 Jan-Set de 2021				2020年 1至9月 Jan-Set de 2020				變化 Var.			
	宗數 Caso	人數 Pessoa			宗數 Caso	人數 Pessoa			宗數 Caso	人數 Pessoa		
		男 M	女 F	合計 Total		男 M	女 F	合計 Total		男 M	女 F	合計 Total
盜竊 Furto	7	7	0	7	4	3	1	4	+3	+4	-1	+3
搶劫 Roubo	0	0	0	0	1	1	0	1	-1	-1	0	-1
普通傷害身體完整性 Ofensa simples à integridade física	5	4	1	5	13	15	2	17	-8	-11	-1	-12
縱火 Fogo Posto	0	0	0	0	2	2	0	2	-2	-2	0	-2
販賣麻醉品 Tráfico Estupef	2	1	0	1	17	21	2	23	-15	-20	-2	-22
非法吸食麻醉品 Consumo Estupef	0	1	0	1	2	2	0	2	-2	-1	0	-1
暴利 Usura	2	1	1	2	1	1	0	1	+1	0	+1	+1
剝奪他人行動自由 Sequestro	1	1	0	1	0	0	0	0	+1	+1	0	+1
將假貨幣轉手 Passagem de moeda falsa	0	0	0	0	2	2	0	2	-2	-2	0	-2
詐騙 Burla	8	2	5	7	4	3	2	5	+4	-1	+3	+2
偽造文件 Falsif.Doc	4	2	2	4	2	1	1	2	+2	+1	+1	+2
行使其他人證明文件 Uso Doc.Ident.Alheio	0	0	0	0	1	2	0	2	-1	-2	0	-2
作虛假之陳述及聲明 Falsif. Dep./Dec.	2	0	2	2	2	1	1	2	0	-1	+1	0
違令 Desobediência	6	5	1	6	1	1	0	1	+5	+4	+1	+5
引誘、協助、收容及僱用非法入境者 A.A.A. Emp. II	12	7	5	12	12	6	6	12	0	+1	-1	0
其他 Outros	21	13	9	22	40	32	10	42	-19	-19	-1	-20
<b>總數 Total</b>	<b>70</b>	<b>44</b>	<b>26</b>	<b>70</b>	<b>104</b>	<b>93</b>	<b>25</b>	<b>118</b>	<b>-34</b>	<b>-49</b>	<b>+1</b>	<b>-48</b>

## **6. 其他數據**

### **Outros dados**

## • Indivíduo c/excesso de permanência

### 1. Indivíduo c/excesso permanência

	Jan a Set do ano 2021			Jan a Set do ano 2020			Variação
	M	F	Total	M	F	Total	
<b>iR.P.C.</b>	<b>6,173</b>	<b>3,456</b>	<b>9,629</b>	<b>4,305</b>	<b>3,028</b>	<b>7,333</b>	<b>+2,296</b>
- Visto individual	2,927	1,768	4,695	541	405	946	+3,749
- Outro doc / visto	3,246	1,688	4,934	3,764	2,623	6,387	-1,453
<b>Outra nacionalidade</b>	<b>160</b>	<b>192</b>	<b>352</b>	<b>212</b>	<b>580</b>	<b>792</b>	<b>-440</b>
<b>Total</b>	<b>6,333</b>	<b>3,648</b>	<b>9,981</b>	<b>4,517</b>	<b>3,608</b>	<b>8,125</b>	<b>+1,856</b>

### 2. Indivíduo c/excesso permanência (dias de excesso permanência)

	≅ 30 dias					>30dias	Total
	1-7 dias	8-14 dias	15-21 dias	22-30 dias	Total		
<b>iR.P.C.</b>	<b>6,646</b>	<b>1,182</b>	<b>540</b>	<b>544</b>	<b>8,912</b>	<b>717</b>	<b>9,629</b>
- Visto individual	3,184	605	268	296	4,353	342	4,695
- Outro doc / visto	3,462	577	272	248	4,559	375	4,934
<b>Outra nacionalidade</b>	<b>205</b>	<b>17</b>	<b>13</b>	<b>14</b>	<b>249</b>	<b>103</b>	<b>352</b>
<b>Total</b>	<b>6,851</b>	<b>1,199</b>	<b>553</b>	<b>558</b>	<b>9,161</b>	<b>820</b>	<b>9,981</b>

### 3. Com exc. Perm.< 30 dias (pagou / não pagou a multa)

	Pagou a multa	Não pagou a multa	Total
<b>iR.P.C.</b>	<b>7,292</b>	<b>1,620</b>	<b>8,912</b>
- Visto individual	3,505	848	4,353
- Outro doc / visto	3,787	772	4,559
<b>Outra nacionalidade</b>	<b>150</b>	<b>99</b>	<b>249</b>
<b>Total</b>	<b>7,442</b>	<b>1,719</b>	<b>9,161</b>

● 自殺死亡 MAPA DE SUICÍDIO

2021年按死因及性別統計之自殺數目 SUICÍDIOS SEGUNDO AS CAUSAS DE MORTE E O SEXO 2021															
死因 Causas de morte	月Mês	一月	二月	三月	四月	五月	六月	七月	八月	九月	十月	十一月	十二月	年	總數
		Jan	Fev	Mar	Abr	Mai	Jun	Jul	Ago	Set	Out	Nov	Dez	Ano	Total
燒炭 Queima de carvão	M	0	0	0	0	1	1	1	1	1				5	7
	F	0	1	0	1	0	0	0	0	0				2	
自縊 Enforcamento	M	1	1	1	1	0	1	2	0	1				8	11
	F	0	0	0	0	0	0	0	0	3				3	
跳樓 Precipitação	M	0	0	1	0	0	0	0	0	1				2	6
	F	1	1	0	0	0	0	0	0	2				4	
服藥 Ingestão de droga	M	1	0	0	0	0	0	0	0	0				1	1
	F	0	0	0	0	0	0	0	0	0				0	
割脈 Corte no Pulso	M	0	0	1	0	0	0	0	0	0				1	1
	F	0	0	0	0	0	0	0	0	0				0	
其他 Outras	M	0	1	0	1	1	1	1	1	0				6	12
	F	0	0	0	1	3	0	0	1	1				6	
小計 Subtotal	M	2	2	3	2	2	3	4	2	3				23	
	F	1	2	0	2	3	0	0	1	6				15	
總數 TOTAL		3	4	3	4	5	3	4	3	9				38	

2021年按歲組及性別統計之自殺數目 SUICÍDIOS SEGUNDO O GRUPO ETÁRIO E O SEXO 2021															
歲組 Grupo etário	月Mês	一月	二月	三月	四月	五月	六月	七月	八月	九月	十月	十一月	十二月	年	總數
		Jan	Fev	Mar	Abr	Mai	Jun	Jul	Ago	Set	Out	Nov	Dez	Ano	Total
5-14 歲 Ano	M	0	0	0	0	0	0	0	0	0				0	1
	F	1	0	0	0	0	0	0	0	0				1	
15-24 歲 Ano	M	0	0	0	0	0	0	0	0	0				0	1
	F	0	0	0	0	0	0	0	0	1				1	
25-34 歲 Ano	M	0	1	0	1	0	0	1	0	0				3	3
	F	0	0	0	0	0	0	0	0	0				0	
35-44 歲 Ano	M	0	0	1	0	0	1	2	1	1				6	9
	F	0	0	0	1	1	0	0	0	1				3	
45-54 歲 Ano	M	0	1	1	0	2	1	0	1	2				8	9
	F	0	0	0	0	0	0	0	0	1				1	
55-64 歲 Ano	M	2	0	0	0	0	1	0	0	0				3	7
	F	0	2	0	1	0	0	0	0	1				4	
65-74 歲 Ano	M	0	0	0	0	0	0	1	0	0				1	3
	F	0	0	0	0	1	0	0	1	0				2	
75+ 歲 Ano	M	0	0	1	1	0	0	0	0	0				2	5
	F	0	0	0	0	1	0	0	0	2				3	
小計 Subtotal	M	2	2	3	2	2	3	4	2	3				23	
	F	1	2	0	2	3	0	0	1	6				15	
總數 TOTAL		3	4	3	4	5	3	4	3	9				38	

• 企圖自殺統計資料 MAPA DE PARASUICÍDIO

2021年按方法及性別統計之企圖自殺數目 PARASUICÍDIO SEGUNDO OS MÉTODOS E O SEXO 2021																
方法 Métodos	月Mês	一月 Jan	二月 Fev	三月 Mar	四月 Abr	五月 Mai	六月 Jun	七月 Jul	八月 Ago	九月 Set	十月 Out	十一月 Nov	十二月 Dez	年 Ano	總數 Total	
燒炭 Queima de carvão	M	1	0	0	0	1	0	1	0	1				4	5	
	F	0	0	0	1	0	0	0	0	0				1		
自縊 Enforcamento	M	1	0	0	0	0	0	0	0	0				1	1	
	F	0	0	0	0	0	0	0	0	0				0		
跳樓 Precipitação	M	0	1	1	1	4	1	1	1	0				10	18	
	F	2	0	1	1	0	1	1	0	2				8		
服藥 Ingestão de droga	M	2	1	0	1	1	3	0	0	1				9	53	
	F	5	7	8	5	4	3	4	4	4				44		
割脈 Corte no Pulso	M	0	0	1	2	0	0	0	0	0				3	22	
	F	3	1	4	3	0	3	4	0	1				19		
其他 Outras	M	6	2	0	3	1	1	2	1	0				16	40	
	F	0	2	4	3	0	3	3	6	3				24		
小計 Subtotal	M	10	4	2	7	7	5	4	2	2				43	96	
	F	10	10	17	13	4	10	12	10	10				96		
總數 TOTAL		20	14	19	20	11	15	16	12	12					139	

2021年按歲組及性別統計之企圖自殺數目 PARASUICÍDIOS SEGUNDO O GRUPO ETÁRIO E O SEXO 2021																
歲 Grupo etário	月Mês	一月 Jan	二月 Fev	三月 Mar	四月 Abr	五月 Mai	六月 Jun	七月 Jul	八月 Ago	九月 Set	十月 Out	十一月 Nov	十二月 Dez	年 Ano	總數 Total	
5-14 歲 Ano	M	1	1	0	3	0	0	0	0	0				5	20	
	F	0	2	4	1	1	1	3	0	3				15		
15-24 歲 Ano	M	3	1	0	1	5	3	1	0	1				15	46	
	F	4	2	6	5	2	5	1	3	3				31		
25-34 歲 Ano	M	3	1	2	0	1	1	1	1	1				11	28	
	F	2	2	4	1	1	1	2	3	1				17		
35-44 歲 Ano	M	1	1	0	0	1	0	1	0	0				4	12	
	F	1	1	1	1	0	2	1	1	0				8		
45-54 歲 Ano	M	1	0	0	2	0	1	0	1	0				5	15	
	F	2	0	1	0	0	0	3	1	3				10		
55-64 歲 Ano	M	0	0	0	0	0	0	0	0	0				0	9	
	F	1	2	1	3	0	0	1	1	0				9		
65-74 歲 Ano	M	0	0	0	0	0	0	1	0	0				1	4	
	F	0	1	0	1	0	0	1	0	0				3		
75+ 歲 Ano	M	1	0	0	1	0	0	0	0	0				2	5	
	F	0	0	0	1	0	1	0	1	0				3		
小計 Subtotal	M	10	4	2	7	7	5	4	2	2				43	96	
	F	10	10	17	13	4	10	12	10	10				96		
總數 TOTAL		20	14	19	20	11	15	16	12	12					139	

2021年1-9月之罪案情況

Criminalidade de Jan a Set do ano 2021



• 拘留中心進出情況

Movimento de entrada /saída por mês do Centro de Detenção

2021年 月份 Meses	上月結餘 Saldo anterior		進入 Entrada		離開 Saída		現存 Existência	
	男 M	女 F	男 M	女 F	男 M	女 F	男 M	女 F
一月 JAN	16	8	12	7	10	5	18	10
	24		19		15		28	
二月 FEV	18	10	6	10	7	5	17	15
	28		16		12		32	
三月 MAR	17	15	14	6	13	8	18	13
	32		20		21		31	
四月 ABR	18	13	16	29	10	10	24	32
	31		45		20		56	
五月 MAI	24	32	6	0	19	27	11	5
	56		6		46		16	
六月 JUN	11	5	3	6	8	6	6	5
	16		9		14		11	
七月 JUL	6	5	13	3	8	6	11	2
	11		16		14		13	
八月 AGO	11	2	6	2	11	2	6	2
	13		8		13		8	
九月 SET	6	2	4	2	6	2	4	2
	8		6		8		6	
十月 OUT								
十一月 NOV								
十二月 DEZ								
總數 TOTAL			80	65	92	71		
			145		163			